


# Gemeinde Elbingerode



## Jahresabschluss

## 2022

# Gemeinde Elbingerode

## Jahresabschluss 2022 (§ 128 NKomVG)



### Inhaltsverzeichnis

	Seite
<b>Vollständigkeitserklärung Jahresabschluss 2022</b>	<b>1</b>
<b>Allgemeine Angaben zum Jahresabschluss</b>	<b>2</b>
<b>I. Ergebnisrechnung</b>	
1. Gesamtplan	3 – 6
2. Ergebnisrechnung nach Kontenarten	7 – 14
3. Ergebnisrechnung nach Teilhaushalten	15 – 20
<b>II. Finanzrechnung</b>	
1. Gesamtplan	21 – 25
2. Finanzrechnung nach Kontenarten	26 – 33
3. Finanzrechnung nach Teilhaushalten	34 – 41
<b>III. Bilanz</b>	
1. Bilanz in Staffelform	42 – 47
2. Bilanz in Kontenform	48 – 54
<b>IV. Anhang gem. § 56 KomHKVO</b>	<b>55 – 67</b>
<b>V. Rechenschaftsbericht gem. § 57 KomHKVO</b>	<b>68 – 74</b>
<b>VI. Anlagen zum Rechenschaftsbericht</b>	<b>75 – 86</b>
<b>Anlage 1:</b> Anlagenübersicht	<b>76 – 79</b>
<b>Anlage 2:</b> Forderungsübersicht	<b>80</b>
<b>Anlage 3:</b> Schuldenübersicht	<b>81</b>
<b>Anlage 4:</b> Rückstellungsübersicht	<b>82</b>
<b>Anlage 5:</b> Übersicht über die in das folgende Jahr zu übertragenden Haushaltsermächtigungen	<b>83 – 85</b>
<b>Anlage 6:</b> Aufstellungen des über- und außerplanmäßigen Aufwendungen und Auszahlungen	<b>86</b>

Gemeinde Elbingerode

*Fachbereich 1 – Innere Dienste, Steuerung und Bildung*



**Vollständigkeitserklärung des Jahresabschlusses 2022  
der Gemeinde Elbingerode gem. § 129 NKomVG**

Ich erkläre hiermit die Vollständigkeit und Richtigkeit des Jahresabschlusses 2022 der Gemeinde Elbingerode mit der Ergebnisrechnung, der Finanzrechnung, der Schlussbilanz und dem Anhang gemäß dem nachfolgenden Inhaltsverzeichnis.

Hattorf am Harz, 26.03.2024

Daniel Kaiser

Gemeindedirektor





## Allgemeine Angaben

### **Vorjahr:**

Den Jahresabschluss 2021 sowie die Entlastung des Bürgermeisters für das Haushaltsjahr 2021 hat der Rat der Gemeinde Elbingerode am 18.12.2023 beschlossen. Selbiges gilt auch für den Jahresabschluss der Gemeinde Elbingerode 2020.

### **Aktuelles Jahr:**

Nach Aufstellung und Prüfung durch das Rechnungsprüfungsamt wird dem Rat nunmehr der Jahresabschluss 2022 zur Beschlussfassung vorgelegt.

### **Gesetzliche Vorschriften:**


Gemäß § 128 Abs. 1 Niedersächsisches Kommunalverfassungsgesetz (NKomVG) hat die Kommune für jedes Haushaltsjahr einen Jahresabschluss nach den Grundsätzen ordnungsmäßiger Buchführung klar und übersichtlich aufzustellen. Im Jahresabschluss sind sämtliche Vermögensgegenstände, Schulden, Rechnungsabgrenzungsposten, Erträge, Aufwendungen, Einzahlungen und Auszahlungen sowie die tatsächliche Vermögens-, Ertrags- und Finanzlage der Kommune darzustellen.

Nach Abs. 2 besteht der Jahresabschluss aus:

1. einer Ergebnisrechnung,
2. einer Finanzrechnung,
3. einer Bilanz und
4. einem Anhang.

Nach Abs. 3 sind dem Anhang beizufügen:

1. ein Rechenschaftsbericht,
2. eine Anlagenübersicht,
3. eine Schuldenübersicht,
4. eine Rückstellungsübersicht
5. eine Forderungsübersicht und
6. eine Übersicht über die in das folgende Jahr zu übertragenden Haushaltsermächtigungen.



# **Ergebnisrechnung**

## **Gesamtplan**



## Ergebnisrechnung 2022

Monate: 1 bis 13

## Ergebnisrechnung einschließlich Plan-Ist-Vergleich


	Ergebnisrechnung einschließlich Plan-Ist-Vergleich							
	2	3	4	5	6	7	8	Zu Spalte 6: Davon bisher nicht bewilligte über-/außer- planmäßige Aufwen- dungen <sup>4)</sup>
	Ergebnis des Vorjahres	Ansätze des Haushalts- jahres	Ver- änderung durch Nachtrag mehr(+)/ weniger (-)	Ergebnis des Haushalts- jahres	mehr(+)/ weniger (-) <sup>3)</sup>	Ermäch- tigungen aus Haushalts- vorjahren		
1	-- Euro --							
<b>ordentliche Erträge</b>								
1. Steuern und ähnliche Abgaben	296.140,49	306.900,00	270.000,00	577.194,28	294,28	0,00	-	
2. Zuwendungen und allgemeine Umlagen <sup>1)</sup> .	141.581,99	140.300,00	0,00	141.959,90	1.659,90	0,00	-	
3. Auflösungserträge aus Sonderposten	20.831,32	24.000,00	0,00	22.365,75	1.634,25-	0,00	-	
4. sonstige Transfererträge	0,00	0,00	0,00	0,00	0,00	0,00	-	
5. öffentlich-rechtliche Entgelte <sup>2)</sup>	1.264,48	3.500,00	0,00	3.915,69	415,69	0,00	-	
6. privatrechtliche Entgelte	1.474,66	1.800,00	0,00	1.459,40	340,60-	0,00	-	
7. Kostenerstattungen und Kostenumlagen	0,00	0,00	0,00	0,00	0,00	0,00	-	
8. Zinsen und ähnliche Finanzerträge	1.246,14	100,00	0,00	5,39	94,61-	0,00	-	
9. aktivierte Eigenleistungen	0,00	0,00	0,00	0,00	0,00	0,00	-	
10. Bestandsveränderungen	0,00	0,00	0,00	0,00	0,00	0,00	-	
11. sonstige ordentliche Erträge	12.926,98	11.900,00	0,00	11.252,63	647,37-	0,00	-	
12. = Summe ordentliche Erträge	<b>475.466,06</b>	<b>488.500,00</b>	<b>270.000,00</b>	<b>758.153,04</b>	<b>346,96-</b>	<b>0,00</b>	<b>-</b>	
<b>ordentliche Aufwendungen</b>								
13. Personalaufwendungen	746,49	800,00	0,00	812,86	12,86	0,00	0,00	
14. Versorgungsaufwendungen	0,00	0,00	0,00	0,00	0,00	0,00	0,00	





- 1) nicht für Investitionstätigkeit
- 2) ohne Beiträge und Entgelte für Investitionstätigkeit
- 3) Spalte 6 = Spalte 5 - Summe (Spalte 3 + Spalte 4) (Vergleich zwischen den Jahresergebnissen und den Haushaltsansätzen gemäß § 54 KommHKVO)
- 4) Die Angaben in Spalte 8 können dem Jahresabschluss in einer gesonderten Anlage beigefügt werden.





# **Ergebnisrechnung nach Kontenarten**



## Teilergebnisrechnung 2022

Monate: 1 bis 13

## A. Teil-Ergebnisrechnung einschließlich Plan-Ist-Vergleich für den Teilhaushalt -

	Ergebnis des Vorjahres	Ansätze des Haushaltsjahres	Veränderung durch Nachtrag mehr(+)/weniger (-)	Ergebnis des Haushaltsjahres	mehr(+)/weniger (-) <sup>3)</sup>	Ermächtigungen aus Haushaltsvorjahren	Zu Spalte 6: Davon bisher nicht bewilligte über-/außerplanmäßige Aufwendungen <sup>4)</sup>							
								- Euro -						
								2	3	4	5	6	7	8
<b>1.</b>														
<b>ordentliche Erträge</b>														
Steuern und ähnliche Abgaben	296.140,49	306.900,00	270.000,00	577.194,28	294,28	0,00	-							
301100 Grundsteuer A	12.322,57	12.300,00	0,00	12.087,91	212,09-	0,00	0,00							
301200 Grundsteuer B	56.985,95	57.500,00	0,00	56.871,17	628,83-	0,00	0,00							
301300 Gewerbesteuer	39.741,97	43.100,00	250.000,00	298.343,20	5.243,20	0,00	0,00							
302100 Gemeindeanteil an der Einkommensteuer	174.446,00	182.200,00	20.000,00	198.797,00	3.403,00-	0,00	0,00							
302200 Gemeindeanteil an der Umsatzsteuer	8.534,00	7.600,00	0,00	7.305,00	295,00-	0,00	0,00							
303200 Hundesteuer	4.110,00	4.200,00	0,00	3.790,00	410,00-	0,00	0,00							
Zuwendungen und allgemeine Umlagen <sup>1)</sup> :	141.581,99	140.300,00	0,00	141.959,90	1.659,90	0,00	-							
313100 Sonstige allgemeine Zuweisungen vom Land - Ausgleich Einkommenssteuerausfälle	0,00	0,00	0,00	982,00	982,00	0,00	0,00							
313200 Neu: Zuweisung SG nach § 6 II NFAG	21.066,00	52.100,00	0,00	52.799,00	699,00	0,00	0,00							
314100 Zuweisungen für laufende Zwecke vom Land	87.205,54	56.500,00	0,00	58.870,84	2.370,84	0,00	0,00							
314200 Zuweisungen für laufende Zwecke von Gemeinden u. Gemeindeverbänden	5.494,69	5.000,00	0,00	6.004,54	1.004,54	0,00	0,00							
314210 Kostenbeteiligung Landkreis Göttingen - Finanzvereinbarung KiGa	27.815,76	26.700,00	0,00	23.303,52	3.396,48-	0,00	0,00							
<b>2.</b>														



## Teilergebnisrechnung 2022

Monate: 1 bis 13

## A. Teil-Ergebnisrechnung einschließlich Plan-Ist-Vergleich für den Teilhaushalt -

	1	Ergebnis des Vorjahres	Ansätze des Haushalts- jahres	Ver- änderung durch Nachtrag mehr(+)/ weniger (-)	Ergebnis des Haushalts- jahres	mehr(+)/ weniger (-) <sup>3)</sup>	Ermäch- tigungen aus Haushalts- vorjahren	Zu Spalte 6: Davon bisher nicht bewilligte über-/außer- planmäßige Aufwen- dungen <sup>4)</sup>
-- Euro --								
<b>Erträge und Aufwendungen</b>								
3.	Auflösungserträge aus Sonderposten	20.831,32	24.000,00	0,00	22.365,75	1.634,25-	0,00	-
	316100 Erträge aus der Auflösung von Sonderposten aus Zuwendungen	15.537,16	18.000,00	0,00	17.071,55	928,45-	0,00	0,00
	337100 Erträge aus der Auflösung von Sonderposten für Beiträge	5.294,16	6.000,00	0,00	5.294,20	705,80-	0,00	0,00
4.	sonstige Transfererträge	0,00	0,00	0,00	0,00	0,00	0,00	-
5.	öffentlich-rechtliche Entgelte <sup>2</sup>	1.264,48	3.500,00	0,00	3.915,69	415,69	0,00	-
	331100 Verwaltungsgebühren	5,00	100,00	0,00	5,00	95,00-	0,00	0,00
	332100 Benutzungsgebühren und ähnliche Entgelte	1.259,48	3.400,00	0,00	3.910,69	510,69	0,00	0,00
6.	privatrechtliche Entgelte	1.474,66	1.800,00	0,00	1.459,40	340,60-	0,00	-
	341100 Mieten und Pachten	1.344,40	1.300,00	0,00	1.344,40	44,40	0,00	0,00
	342100 Erträge aus Verkauf	130,26	0,00	0,00	75,34	75,34	0,00	0,00
	346100 Sonstige privatrechtliche Leistungsentgelte	0,00	500,00	0,00	39,66	460,34-	0,00	0,00
7.	Kostenerstattungen und Kostenumlagen	0,00	0,00	0,00	0,00	0,00	0,00	-
8.	Zinsen und ähnliche Finanzerträge	1.246,14	100,00	0,00	5,39	94,61-	0,00	-
	365110 Gewinnanteil Volksbank im Harz eG	5,39	0,00	0,00	5,39	5,39	0,00	0,00
	369100 Verzinsung von Steuernachforderungen und -erstattungen	1.240,75	100,00	0,00	0,00	100,00-	0,00	0,00



## Teilergebnisrechnung 2022

Monate: 1 bis 13

## A. Teil-Ergebnisrechnung einschließlich Plan-Ist-Vergleich für den Teilhaushalt -

	1	2	3	4	5	6	7	8	Zu Spalte 6: Davon bisher nicht bewilligte über-/außer- planmäßige Aufwen- dungen <sup>4)</sup>
- Euro -									
9.	aktivierte Eigenleistungen	0,00	0,00	0,00	0,00	0,00	0,00	0,00	-
10.	Bestandsveränderungen	0,00	0,00	0,00	0,00	0,00	0,00	0,00	-
11.	sonstige ordentliche Erträge	12.926,98	11.900,00	0,00	11.252,63	647,37-	0,00	0,00	-
	351100 Konzessionsabgabe Strom	9.786,40	9.500,00	0,00	7.914,34	1.585,66-	0,00	0,00	0,00
	351110 Konzessionsabgabe Gas	1.206,21	2.400,00	0,00	2.685,79	285,79	0,00	0,00	0,00
	358200 Erträge aus der Auflösung von Rückstellungen	1.934,37	0,00	0,00	652,50	652,50	0,00	0,00	0,00
12.	<b>= Summe ordentliche Erträge</b>	<b>475.466,06</b>	<b>488.500,00</b>	<b>270.000,00</b>	<b>758.153,04</b>	<b>346,96-</b>	<b>0,00</b>	<b>0,00</b>	<b>0,00</b>
	<b>ordentliche Aufwendungen</b>								
13.	Personalaufwendungen	746,49	800,00	0,00	812,86	12,86	0,00	0,00	0,00
	401900 Sonstige Beschäftigte	746,49	800,00	0,00	812,86	12,86	0,00	0,00	0,00
14.	Versorgungsaufwendungen	0,00	0,00	0,00	0,00	0,00	0,00	0,00	0,00
15.	Aufwendungen für Sach- und Dienstleistungen	40.583,60	60.200,00	127.100,00	35.525,19	151.774,81-	18.200,00	0,00	0,00
	421100 Unterhaltung der baulichen Anlagen	3.285,26	10.000,00	10.000,00	1.950,09	18.049,91-	11.700,00	0,00	0,00
	421290 Sonst. Unterhaltung des sonstigen unbeweglichen Vermögens	9.165,04	16.600,00	35.000,00	4.910,89	46.689,11-	5.000,00	0,00	0,00
	421291 Baumkataster - Unterhaltung des sonst. unbewegl. Vermögens	687,59	800,00	0,00	353,35	446,65-	0,00	0,00	0,00
	421294 Brückensanierung gem. Gutachten	0,00	0,00	82.100,00	0,00	82.100,00-	0,00	0,00	0,00



## Teilergebnisrechnung 2022

Monate: 1 bis 13

## A. Teil-Ergebnisrechnung einschließlich Plan-Ist-Vergleich für den Teilhaushalt -

	1	Ergebnis des Vorjahres	2	Ansätze des Haushalts- jahres	Ver- änderung durch Nachtrag mehr(+)/ weniger (-)	Ergebnis des Haushalts- jahres	mehr(+)/ weniger (-) <sup>3)</sup>	Ermäch- tigungen aus Haushalts- vorjahren	Zu Spalte 6: Davon bisher nicht bewilligte über-/außer- planmäßige Aufwen- dungen <sup>4)</sup>									
										- Euro -								
										3	4	5	6	7	8			
<b>Erträge und Aufwendungen</b>																		
422100	Unterhaltung des beweglichen Vermögens	314,37	800,00	0,00	921,99	121,99	0,00	0,00	0,00									
422200	Erwerb geringwertiger Vermögensgegenstände bis 1.000,00 Euro ohne USt.	452,27	600,00	0,00	279,38	320,62-	0,00	0,00	0,00									
424100	Bewirtschaftung der Grundstücke und baulichen Anlagen	14.463,90	17.000,00	0,00	15.411,35	1.588,65-	1.500,00	0,00	0,00									
426150	Aus- und Fortbildung (einschl. zugeh. Reisekosten)	0,00	700,00	0,00	72,40	627,60-	0,00	0,00	0,00									
427110	Repräsentation	886,93	700,00	0,00	739,00	39,00	0,00	0,00	0,00									
427120	Sonstige Verwaltungs- und Betriebsaufwendungen	11.328,24	13.000,00	0,00	10.886,74	2.113,26-	0,00	0,00	0,00									
16.	Abschreibungen	49.179,86	40.200,00	0,00	59.865,48	19.665,48	0,00	0,00	19.665,48									
471130	Abschreibungen auf Gebäude	20.336,11	20.000,00	0,00	20.351,46	351,46	0,00	0,00	154,57									
471140	Abschreibungen auf das Infrastrukturvermögen	19.800,78	19.900,00	0,00	19.798,78	101,22-	0,00	0,00	0,00									
471170	Abschreibungen auf Betriebs- und Geschäftsausstattung	630,78	300,00	0,00	2.346,31	2.046,31	0,00	0,00	2.141,98									
472113	Pauschalwertberichtigung (4721112)	8.412,19	0,00	0,00	17.368,93	17.368,93	0,00	0,00	17.368,93									
17.	Zinsen und ähnliche Aufwendungen	1.455,82	2.200,00	0,00	1.297,49	902,51-	0,00	0,00	0,00									
451700	Zinsaufwendungen an Kreditinstitute	1.455,82	1.500,00	0,00	1.297,49	202,51-	0,00	0,00	0,00									
452100	Zinsaufwendungen für äußere Kassenkredite	0,00	500,00	0,00	0,00	500,00-	0,00	0,00	0,00									



## Teilergebnisrechnung 2022

Monate: 1 bis 13

## A. Teil-Ergebnisrechnung einschließlich Plan-Ist-Vergleich für den Teilhaushalt -

	1	2	3	4	5	6	7	8
- Euro -								
18.	459200 Verzinsung von Steuernachzahlungen	0,00	200,00	0,00	0,00	200,00-	0,00	0,00
	Transferaufwendungen	191.482,00	187.800,00	142.900,00	319.826,00	10.874,00-	0,00	0,00
	431800 Zuschüsse an übrige Bereiche	0,00	700,00	0,00	200,00	500,00-	0,00	0,00
	431810 Zuschuss Heimatpflege	0,00	100,00	0,00	0,00	100,00-	0,00	0,00
	434100 Gewerbesteuerumlage	2.030,00	3.500,00	25.000,00	20.940,00	7.560,00-	0,00	0,00
	437211 Kreisumlage - neu	126.320,00	122.000,00	0,00	120.960,00	1.040,00-	0,00	0,00
	437220 Samtgemeindeumlage - neu	63.132,00	61.500,00	0,00	61.391,00	109,00-	0,00	0,00
	437230 Rückstellung im Rahmen FAG	0,00	0,00	117.900,00	116.335,00	1.565,00-	0,00	0,00
19.	sonstige ordentliche Aufwendungen	185.106,50	197.300,00	0,00	187.852,87	9.447,13-	0,00	0,00
	442100 Aufwendungen für ehrenamtliche und sonstige Tätigkeit	6.740,00	6.800,00	0,00	6.840,00	40,00	0,00	0,00
	442910 Verfügungsmittel	55,99	300,00	0,00	0,00	300,00-	0,00	0,00
	443110 Bürobedarf	33,16	300,00	0,00	139,61	160,39-	0,00	0,00
	443120 Bücher und Zeitschriften	77,00	200,00	0,00	81,00	119,00-	0,00	0,00
	443130 Post- und Fernmeldegebühren	856,95	1.000,00	0,00	888,03	111,97-	0,00	0,00
	443140 Öffentliche Bekanntmachungen	0,00	400,00	0,00	0,00	400,00-	0,00	0,00
	443150 Sachverständigen, Gerichts- und ähnliche Kosten	5.000,00	5.500,00	0,00	5.000,00	500,00-	0,00	0,00





## Teilergebnisrechnung 2022

Monate: 1 bis 13

### A. Teil-Ergebnisrechnung einschließlich Plan-Ist-Vergleich für den Teilhaushalt -

	1	Ergebnis des Vorjahres	Ansätze des Haushalts- jahres	Ver- änderung durch Nachtrag mehr(+)/ weniger (-)	Ergebnis des Haushalts- jahres	mehr(+)/ weniger (-) <sup>3)</sup>	Ermäch- tigungen aus Haushalts- vorjahren	Zu Spalte 6: Davon bisher nicht bewilligte über-/außer- planmäßige Aufwen- dungen <sup>4)</sup>
-- Euro --								
29. = Ergebnis unter Berücksichtigung der internen Leistungsbeziehungen		6.911,79	0,00	0,00	152.973,15	152.973,15	18.200,00-	19.665,48-

1) nicht für Investitionstätigkeit

2) ohne Beiträge und Entgelte für Investitionstätigkeit

3) Spalte 6 = Spalte 5 - Summe (Spalte 3 + Spalte 4) (Vergleich zwischen den Jahresergebnissen und den Haushaltsansätzen gemäß § 54 KommHKVO)

4) Die Angaben in Spalte 8 können dem Jahresabschluss in einer gesonderten Anlage beigelegt werden.





# **Ergebnisrechnung nach Teilhaushalten**



## Teilergebnisrechnung 2022

Monate: 1 bis 13

## A. Teil-Ergebnisrechnung einschließlich Plan-Ist-Vergleich für den Teilhaushalt 01 - Innere Dienste, Steuerung und Bildung

	1	2	3	4	5	6	7	8	Zu Spalte 6: Davon bisher nicht bewilligte über-/außer- planmäßige Aufwen- dungen <sup>4)</sup>	
										Ergebnis des Vorjahres
-- Euro --										
<b>ordentliche Erträge</b>										
1. Steuern und ähnliche Abgaben		296.140,49	306.900,00	270.000,00	577.194,28	294,28	0,00	-		
2. Zuwendungen und allgemeine Umlagen <sup>1)</sup> .		141.581,99	140.300,00	0,00	141.959,90	1.659,90	0,00	-		
3. Auflösungserträge aus Sonderposten		318,34	0,00	0,00	1.910,01	1.910,01	0,00	-		
4. sonstige Transfererträge		0,00	0,00	0,00	0,00	0,00	0,00	-		
5. öffentlich-rechtliche Entgelte <sup>2</sup>		1.209,48	3.000,00	0,00	3.910,69	910,69	0,00	-		
6. privatrechtliche Entgelte		0,00	0,00	0,00	0,00	0,00	0,00	-		
7. Kostenerstattungen und Kostenumlagen		0,00	0,00	0,00	0,00	0,00	0,00	-		
8. Zinsen und ähnliche Finanzerträge		1.246,14	100,00	0,00	5,39	94,61-	0,00	-		
9. aktivierte Eigenleistungen		0,00	0,00	0,00	0,00	0,00	0,00	-		
10. Bestandsveränderungen		0,00	0,00	0,00	0,00	0,00	0,00	-		
11. sonstige ordentliche Erträge		12.926,98	11.900,00	0,00	11.252,63	647,37-	0,00	-		
12. = <b>Summe ordentliche Erträge</b>		<b>453.423,42</b>	<b>462.200,00</b>	<b>270.000,00</b>	<b>736.232,90</b>	<b>4.032,90</b>	<b>0,00</b>	<b>0,00</b>		
<b>ordentliche Aufwendungen</b>										
13. Personalaufwendungen		746,49	800,00	0,00	812,86	12,86	0,00	0,00		0,00
14. Versorgungsaufwendungen		0,00	0,00	0,00	0,00	0,00	0,00	0,00		0,00



## Teilergebnisrechnung 2022

Monate: 1 bis 13

## A. Teil-Ergebnisrechnung einschließlich Plan-Ist-Vergleich für den Teilhaushalt 01 - Innere Dienste, Steuerung und Bildung

	1	2	3	4	5	6	7	8
-- Euro --								
<b>Erträge und Aufwendungen</b>								
15.	Aufwendungen für Sach- und Dienstleistungen	4.240,22	5.700,00	0,00	4.314,84	1.385,16-	0,00	0,00
16.	Abschreibungen	9.334,68	0,00	0,00	20.098,79	20.098,79	0,00	19.665,48
17.	Zinsen und ähnliche Aufwendungen	1.455,82	2.200,00	0,00	1.297,49	902,51-	0,00	0,00
18.	Transferaufwendungen	191.482,00	187.800,00	142.900,00	319.826,00	10.874,00-	0,00	0,00
19.	sonstige ordentliche Aufwendungen	165.461,92	177.700,00	0,00	170.805,71	6.894,29-	0,00	0,00
20.	= <b>Summe ordentliche Aufwendungen</b>	<b>372.721,13</b>	<b>374.200,00</b>	<b>142.900,00</b>	<b>517.155,69</b>	<b>55,69</b>	<b>0,00</b>	<b>19.665,48</b>
21.	= <b>ordentliches Ergebnis (Zeile 12 abzgl. Zeile 20), Jahresüberschuss (+)/Jahresfehlbetrag (-)</b>	<b>80.702,29</b>	<b>88.000,00</b>	<b>127.100,00</b>	<b>219.077,21</b>	<b>3.977,21</b>	<b>0,00</b>	<b>19.665,48-</b>
22.	außerordentliche Erträge	0,00	0,00	0,00	0,00	0,00	0,00	0,00
23.	außerordentliche Aufwendungen	0,00	0,00	0,00	0,00	0,00	0,00	0,00
24.	= <b>außerordentliches Ergebnis (Zeile 22 abzgl. Zeile 23)</b>	<b>0,00</b>	<b>0,00</b>	<b>0,00</b>	<b>0,00</b>	<b>0,00</b>	<b>0,00</b>	<b>0,00</b>
25.	= <b>Jahresergebnis (Zeile 21 abzgl. Zeile 24) Überschuss(+)/Fehlbetrag(-)</b>	<b>80.702,29</b>	<b>88.000,00</b>	<b>127.100,00</b>	<b>219.077,21</b>	<b>3.977,21</b>	<b>0,00</b>	<b>19.665,48-</b>
26.	Erträge aus internen Leistungsbeziehungen	0,00	0,00	0,00	0,00	0,00	0,00	0,00
27.	Aufwendungen aus internen Leistungsbeziehungen	0,00	0,00	0,00	0,00	0,00	0,00	0,00
28.	Saldo aus internen Leistungsbeziehungen	0,00	0,00	0,00	0,00	0,00	0,00	0,00
29.	= <b>Ergebnis unter Berücksichtigung der internen Leistungsbeziehungen</b>	<b>80.702,29</b>	<b>88.000,00</b>	<b>127.100,00</b>	<b>219.077,21</b>	<b>3.977,21</b>	<b>0,00</b>	<b>19.665,48-</b>



## Teilergebnisrechnung 2022

Monate: 1 bis 13

## A. Teil-Ergebnisrechnung einschließlich Plan-Ist-Vergleich für den Teilhaushalt 02 - Bauen und Planen

	1		2		3		4		5		6		7		8	
	Ergebnis des Vorjahres	Ansätze des Haushaltsjahres	Veränderung durch Nachtrag mehr(+)/weniger (-)	Ergebnis des Haushaltsjahres	mehr(+)/weniger (-) <sup>3)</sup>	Ermächtigungen aus Haushaltsvorjahren	Zu Spalte 6: Davon bisher nicht bewilligte über-/außerplanmäßige Aufwendungen <sup>4)</sup>	Ergebnis des Vorjahres	Ansätze des Haushaltsjahres	Veränderung durch Nachtrag mehr(+)/weniger (-)	Ergebnis des Haushaltsjahres	mehr(+)/weniger (-) <sup>3)</sup>	Ermächtigungen aus Haushaltsvorjahren	Zu Spalte 6: Davon bisher nicht bewilligte über-/außerplanmäßige Aufwendungen <sup>4)</sup>		
<b>ordentliche Erträge</b>																
1. Steuern und ähnliche Abgaben	0,00	0,00	0,00	0,00	0,00	0,00	0,00	0,00	0,00	0,00	0,00	0,00	0,00	0,00	-	-
2. Zuwendungen und allgemeine Umlagen <sup>1)</sup>	0,00	0,00	0,00	0,00	0,00	0,00	0,00	0,00	0,00	0,00	0,00	0,00	0,00	0,00	-	-
3. Auflösungserträge aus Sonderposten	20.512,98	24.000,00	0,00	20.455,74	0,00	0,00	0,00	0,00	20.455,74	0,00	3.544,26-	0,00	0,00	0,00	-	-
4. sonstige Transfererträge	0,00	0,00	0,00	0,00	0,00	0,00	0,00	0,00	0,00	0,00	0,00	0,00	0,00	0,00	-	-
5. öffentlich-rechtliche Entgelte <sup>2</sup>	55,00	500,00	0,00	5,00	0,00	0,00	0,00	0,00	5,00	0,00	495,00-	0,00	0,00	0,00	-	-
6. privatrechtliche Entgelte	1.474,66	1.800,00	0,00	1.459,40	0,00	0,00	0,00	0,00	1.459,40	0,00	340,60-	0,00	0,00	0,00	-	-
7. Kostenerstattungen und Kostenumlagen	0,00	0,00	0,00	0,00	0,00	0,00	0,00	0,00	0,00	0,00	0,00	0,00	0,00	0,00	-	-
8. Zinsen und ähnliche Finanzerträge	0,00	0,00	0,00	0,00	0,00	0,00	0,00	0,00	0,00	0,00	0,00	0,00	0,00	0,00	-	-
9. aktivierte Eigenleistungen	0,00	0,00	0,00	0,00	0,00	0,00	0,00	0,00	0,00	0,00	0,00	0,00	0,00	0,00	-	-
10. Bestandsveränderungen	0,00	0,00	0,00	0,00	0,00	0,00	0,00	0,00	0,00	0,00	0,00	0,00	0,00	0,00	-	-
11. sonstige ordentliche Erträge	0,00	0,00	0,00	0,00	0,00	0,00	0,00	0,00	0,00	0,00	0,00	0,00	0,00	0,00	-	-
12. = <b>Summe ordentliche Erträge</b>	<b>22.042,64</b>	<b>26.300,00</b>	<b>0,00</b>	<b>21.920,14</b>	<b>0,00</b>	<b>0,00</b>	<b>0,00</b>	<b>0,00</b>	<b>21.920,14</b>	<b>0,00</b>	<b>4.379,86-</b>	<b>0,00</b>	<b>0,00</b>	<b>0,00</b>	<b>0,00</b>	<b>0,00</b>
<b>ordentliche Aufwendungen</b>																
13. Personalaufwendungen	0,00	0,00	0,00	0,00	0,00	0,00	0,00	0,00	0,00	0,00	0,00	0,00	0,00	0,00	0,00	0,00
14. Versorgungsaufwendungen	0,00	0,00	0,00	0,00	0,00	0,00	0,00	0,00	0,00	0,00	0,00	0,00	0,00	0,00	0,00	0,00



## Teilergebnisrechnung 2022


Monate: 1 bis 13

## A. Teil-Ergebnisrechnung einschließlich Plan-Ist-Vergleich für den Teilhaushalt 02 - Bauen und Planen

	1	2	3	4	5	6	7	8							
									Ergebnis des Vorjahres	Ansätze des Haushaltsjahres	Veränderung durch Nachtrag mehr(+)/weniger (-)	Ergebnis des Haushaltsjahres	mehr(+)/weniger (-) <sup>3)</sup>	Ermächtigungen aus Haushaltsvorjahren	Zu Spalte 6: Davon bisher nicht bewilligte über-/außerplanmäßige Aufwendungen <sup>4)</sup>
									-- Euro --						
<b>Erträge und Aufwendungen</b>															
15.	Aufwendungen für Sach- und Dienstleistungen	36.343,38	54.500,00	127.100,00	31.210,35	150.389,65-	18.200,00	0,00							
16.	Abschreibungen	39.845,18	40.200,00	0,00	39.766,69	433,31-	0,00	0,00							
17.	Zinsen und ähnliche Aufwendungen	0,00	0,00	0,00	0,00	0,00	0,00	0,00							
18.	Transferaufwendungen	0,00	0,00	0,00	0,00	0,00	0,00	0,00							
19.	sonstige ordentliche Aufwendungen	19.644,58	19.600,00	0,00	17.047,16	2.552,84-	0,00	0,00							
20.	= <b>Summe ordentliche Aufwendungen</b>	<b>95.833,14</b>	<b>114.300,00</b>	<b>127.100,00</b>	<b>88.024,20</b>	<b>153.375,80-</b>	<b>18.200,00</b>	<b>0,00</b>							
21.	= <b>ordentliches Ergebnis (Zeile 12 abzgl. Zeile 20), Jahresüberschuss (+)/Jahresfehlbetrag (-)</b>	<b>73.790,50-</b>	<b>88.000,00-</b>	<b>127.100,00-</b>	<b>66.104,06-</b>	<b>148.995,94</b>	<b>18.200,00-</b>	<b>0,00</b>							
22.	außerordentliche Erträge	0,00	0,00	0,00	0,00	0,00	0,00	0,00							
23.	außerordentliche Aufwendungen	0,00	0,00	0,00	0,00	0,00	0,00	0,00							
24.	= <b>außerordentliches Ergebnis (Zeile 22 abzgl. Zeile 23)</b>	<b>0,00</b>	<b>0,00</b>	<b>0,00</b>	<b>0,00</b>	<b>0,00</b>	<b>0,00</b>	<b>0,00</b>							
25.	= <b>Jahresergebnis (Zeile 21 abzgl. Zeile 24) Überschuss(+)/Fehlbetrag(-)</b>	<b>73.790,50-</b>	<b>88.000,00-</b>	<b>127.100,00-</b>	<b>66.104,06-</b>	<b>148.995,94</b>	<b>18.200,00-</b>	<b>0,00</b>							
26.	Erträge aus internen Leistungsbeziehungen	0,00	0,00	0,00	0,00	0,00	0,00	0,00							
27.	Aufwendungen aus internen Leistungsbeziehungen	0,00	0,00	0,00	0,00	0,00	0,00	0,00							
28.	Saldo aus internen Leistungsbeziehungen	0,00	0,00	0,00	0,00	0,00	0,00	0,00							
29.	= <b>Ergebnis unter Berücksichtigung der internen Leistungsbeziehungen</b>	<b>73.790,50-</b>	<b>88.000,00-</b>	<b>127.100,00-</b>	<b>66.104,06-</b>	<b>148.995,94</b>	<b>18.200,00-</b>	<b>0,00</b>							



- 1) nicht für Investitionstätigkeit
- 2) ohne Beiträge und Entgelte für Investitionstätigkeit
- 3) Spalte 6 = Spalte 5 - Summe (Spalte 3 + Spalte 4) (Vergleich zwischen den Jahresergebnissen und den Haushaltsansätzen gemäß § 54 KommHKVO)
- 4) Die Angaben in Spalte 8 können dem Jahresabschluss in einer gesonderten Anlage beigefügt werden.



# **Finanzrechnung**

## **Gesamtplan**



Finanzrechnung 2022

Monate: 1 bis 13

Finanzrechnung einschließlich Plan-Ist-Vergleich

	Finanzrechnung einschließlich Plan-Ist-Vergleich							
	2	3	4	5	6	7	8	Zu Spalte 6: Davon bisher nicht bewilligte über-/außer- planmäßige Auszah- lungen <sup>5)</sup>
	Ergebnis des Vorjahres	Ansätze des Haushalts- jahres	Ver- änderung durch Nachtrag mehr(+)/ weniger (-)	Ergebnis des Haushalts- jahres	mehr(+)/ weniger (-) <sup>4)</sup>	Ermäch- tigungen aus Haushalts- vorjahren		
1	-- Euro --							
<b>Einzahlung aus laufender Verwaltungstätigkeit</b>								
1.	296.326,16	306.900,00	270.000,00	575.019,16	1.880,84-	-	-	-
2.	142.725,70	140.300,00	0,00	141.997,15	1.697,15	-	-	-
3.	0,00	0,00	0,00	0,00	0,00	-	-	-
4.	1.266,00	3.500,00	0,00	3.814,50	314,50	-	-	-
5.	1.474,66	1.800,00	0,00	1.459,40	340,60-	-	-	-
6.	0,00	0,00	0,00	0,00	0,00	-	-	-
7.	1.147,45	100,00	0,00	34,89	65,11-	-	-	-
8.	10.992,61	11.900,00	0,00	10.600,13	1.299,87-	-	-	-
9.	<b>453.932,58</b>	<b>464.500,00</b>	<b>270.000,00</b>	<b>732.925,23</b>	<b>1.574,77-</b>	<b>-</b>	<b>-</b>	<b>-</b>
<b>Auszahlungen aus laufender Verwaltungstätigkeit</b>								
10.	746,49	800,00	0,00	812,86	12,86	-	-	-
11.	0,00	0,00	0,00	0,00	0,00	0,00	0,00	0,00
12.	42.362,51	60.200,00	127.100,00	37.015,49	150.284,51-	18.200,00	1.394,22	1.394,22
13.	1.455,82	2.200,00	0,00	1.297,49	902,51-	0,00	0,00	0,00





# Finanzrechnung 2022

Monate: 1 bis 13

## Finanzrechnung einschließlich Plan-Ist-Vergleich

	Finanzrechnung einschließlich Plan-Ist-Vergleich							Zu Spalte 6: Davon bisher nicht bewilligte über-/außer- planmäßige Auszah- lungen <sup>5)</sup>
	Ergebnis des Vorjahres	Ansätze des Haushalts- jahres	Ver- änderung durch Nachtrag mehr(+)/ weniger (-)	Ergebnis des Haushalts- jahres	mehr(+)/ weniger (-) <sup>4)</sup>	Ermäch- tigungen aus Haushalts- vorjahren	8	
-- Euro --								
1	2	3	4	5	6	7	8	
<b>Einzahlungen und Auszahlungen</b>								
14. Transferauszahlungen <sup>3)</sup>	191.520,00	187.700,00	25.000,00	203.491,00	9.209,00-	0,00	0,00	
15. sonstige haushaltswirksame Auszahlungen	184.416,33	197.400,00	0,00	190.954,82	6.445,18-	0,00	1.226,92	
16. = Summe der Auszahlungen aus laufender Verwaltungstätigkeit	420.501,15	448.300,00	152.100,00	433.571,66	166.828,34-	18.200,00	2.621,14	
17. = Saldo aus laufender Verwaltungstätigkeit (Zeile 9 abzüglich Zeile 16)	33.431,43	16.200,00	117.900,00	299.353,57	165.253,57	18.200,00-	2.621,14-	
<b>Einzahlungen für Investitionstätigkeit</b>								
18. Zuwendungen für Investitionstätigkeit	23.600,00	593.000,00	0,00	0,00	593.000,00-	0,00	0,00	
19. Beiträge u.ä. Entgelte für Investitionstätigkeit	0,00	0,00	0,00	2.201,93	2.201,93	0,00	-	
20. Veräußerung von Sachvermögen	0,00	0,00	0,00	0,00	0,00	0,00	-	
21. Finanzvermögensanlagen	0,00	0,00	0,00	0,00	0,00	0,00	-	
22. sonstige Investitionstätigkeit	0,00	0,00	0,00	0,00	0,00	0,00	-	
23. = Summe der Einzahlungen aus Investitionstätigkeit	23.600,00	593.000,00	0,00	2.201,93	590.798,07-	0,00	0,00	
<b>Auszahlungen für Investitionstätigkeit</b>								
24. Erwerb von Grundstücken und Gebäuden	0,00	0,00	0,00	0,00	0,00	0,00	-	
25. Baumaßnahmen	7.427,04	940.000,00	0,00	55.057,00	884.943,00-	0,00	55.057,00	
26. Erwerb von beweglichem Sachvermögen	21.420,00	0,00	0,00	0,00	0,00	0,00	0,00	





## Finanzrechnung 2022

Monate: 1 bis 13

## Finanzrechnung einschließlich Plan-Ist-Vergleich

	1	2	3	4	5	6	7	8
-- Euro --								
37.	haushaltsunwirksame Einzahlungen (u.a. Geldanlagen, Liquiditätskredite)	0,00	0,00	0,00	0,00	0,00	0,00	0,00
38.	haushaltsunwirksame Auszahlungen (u.a. Geldanlagen, Liquiditätskredite)	0,00	0,00	0,00	0,00	0,00	0,00	0,00
39.	<b>= Saldo aus haushaltunwirksamen Vorgängen (Zeile 37 und Zeile 38)</b>	<b>0,00</b>	<b>0,00</b>	<b>0,00</b>	<b>0,00</b>	<b>0,00</b>	<b>0,00</b>	<b>0,00</b>
40.	+/- Anfangsbestand an Zahlungsmitteln zu Beginn des Jahres	287,85	0,00	0,00	64.902,87	64.902,87	0,00	0,00
41.	<b>= Endbestand an Zahlungsmitteln (Liquide Mittel am Ende des Jahres) (Summe aus Zeilen 36, 39 und 40)</b>	<b>21.779,12</b>	<b>8.700,00</b>	<b>117.900,00</b>	<b>304.571,17</b>	<b>177.971,17</b>	<b>18.200,00-</b>	<b>57.678,14-</b>

1) nicht für Investitionsfähigkeit


2) ohne Beiträge und Entgelte für Investitionsfähigkeit

3) außer für Investitionsfähigkeit

4) Spalte 6 = Spalte 5 - Summe (Spalte 3 + Spalte 4) (Vergleich zwischen den Jahresergebnissen und den Haushaltsansätzen gemäß § 54 KommHKVO)

5) Die Angaben in Spalte 8 können dem Jahresabschluss in einer gesonderten Anlage beigefügt werden.

6) Die Zeilen 38 bis 42 können optional ergänzt werden.



# **Finanzrechnung nach Kontenarten**



Teilfinanzrechnung 2022

Monate: 1 bis 13

B. Teil-Finanzrechnung einschließlich Plan-Ist-Vergleich für den Teilhaushalt -

	– Euro –						Zu Spalte 6: Davon bisher nicht bewilligte über-/außer- planmäßige Auszahl- ungen <sup>5)</sup>
	1	2	3	4	5	6	
	Ergebnis des Vorjahres	Ansätze des Haushalts- jahres	Ver- änderung durch Nachtrag mehr(+)/ weniger (-)	Ergebnis des Haushalts- jahres	mehr(+)/ weniger (-) <sup>4)</sup>	Ermäch- tigungen aus Haushalts- vorjahren	
<b>Einzahlungen aus laufender Verwaltungstätigkeit</b>							
1.							
Steuern und ähnliche Abgaben	296.326,16	306.900,00	270.000,00	575.019,16	1.880,84-	-	-
601100 Grundsteuer A	12.629,92	12.300,00	0,00	12.715,39	415,39	0,00	0,00
601200 Grundsteuer B	56.937,17	57.500,00	0,00	56.799,22	700,78-	0,00	0,00
601300 Gewerbesteuer	39.581,77	43.100,00	250.000,00	295.557,05	2.457,05	0,00	0,00
602100 Gemeindeanteil an der Einkommensteuer	174.446,00	182.200,00	20.000,00	198.797,00	3.403,00-	0,00	0,00
602200 Gemeindeanteil an der Umsatzsteuer	8.534,00	7.600,00	0,00	7.305,00	295,00-	0,00	0,00
603200 Hundesteuer	4.197,30	4.200,00	0,00	3.845,50	354,50-	0,00	0,00
Zuwendungen und allgemeine Umlagen <sup>1)</sup> .	142.725,70	140.300,00	0,00	141.997,15	1.697,15	-	-
613100 Sonstige allgemeine Zuweisungen vom Land	0,00	0,00	0,00	982,00	982,00	0,00	0,00
613200 Sonstige allgemeine Zuweisungen von Gemeinden und Gemeindeverbänden	21.066,00	52.100,00	0,00	52.799,00	699,00	0,00	0,00
614100 Zuweisungen und Zuschüsse für laufende Zwecke (vom Land)	88.399,98	56.500,00	0,00	59.008,69	2.508,69	0,00	0,00
614200 Zuweisungen und Zuschüsse für laufende Zwecke (von Gemeinden u. Gem.verbänden)	33.259,72	31.700,00	0,00	29.207,46	2.492,54-	0,00	0,00
sonstige Transfereinzahlungen	0,00	0,00	0,00	0,00	0,00	-	-
3.							



## Teilfinanzrechnung 2022

Monate: 1 bis 13

### B. Teil-Finanzrechnung einschließlich Plan-Ist-Vergleich für den Teilhaushalt -

	-- Euro --							Zu Spalte 6: Davon bisher nicht bewilligte über-/außer- planmäßige Auszahlungen <sup>5)</sup>
	1	2	3	4	5	6	7	
	Ergebnis des Vorjahres	Ansätze des Haushalts- jahres	Ver- änderung durch Nachtrag mehr(+)/ weniger (-)	Ergebnis des Haushalts- jahres	mehr(+)/ weniger (-) <sup>4)</sup>	Ermäch- tigungen aus Haushalts- vorjahren		
4.	öffentlich-rechtliche Entgelte <sup>2)</sup>	1.266,00	3.500,00	0,00	3.814,50	314,50	-	-
	631100 Verwaltungsgebühren	5,00	100,00	0,00	5,00	95,00-	0,00	0,00
	632100 Benutzungsgebühren und ähnliche Entgelte	1.261,00	3.400,00	0,00	3.809,50	409,50	0,00	0,00
5.	privatrechtliche Entgelte <sup>3)</sup>	1.474,66	1.800,00	0,00	1.459,40	340,60-	-	-
	641100 Mieten und Pachten	1.344,40	1.300,00	0,00	1.344,40	44,40	0,00	0,00
	642100 Einzahlungen aus Verkauf	130,26	0,00	0,00	75,34	75,34	0,00	0,00
	646100 Sonstige privatrechtliche Leistungsentgelte	0,00	500,00	0,00	39,66	460,34-	0,00	0,00
6.	Kostenerstattungen und Kostenumlagen <sup>3)</sup>	0,00	0,00	0,00	0,00	0,00	-	-
7.	Zinsen und ähnliche Einzahlungen	1.147,45	100,00	0,00	34,89	65,11-	-	-
	663200 Säumniszuschläge	125,00	0,00	0,00	0,00	0,00	0,00	0,00
	665110 Gewinnanteile Volksbank im Harz eG	5,39	0,00	0,00	5,39	5,39	0,00	0,00
	669100 Verzinsung von Steuernachforderungen und -erstattungen	1.017,06	100,00	0,00	29,50	70,50-	0,00	0,00
8.	sonstige haushaltswirksame Einzahlungen	10.992,61	11.900,00	0,00	10.600,13	1.299,87-	-	-
	651100 Konzessionsabgaben Strom	9.786,40	9.500,00	0,00	7.914,34	1.585,66-	0,00	0,00
	651110 Konzessionsabgaben Gas	1.206,21	2.400,00	0,00	2.685,79	285,79	0,00	0,00
9.	= Summe der Einzahlungen aus laufender Verwaltungstätigkeit	453.932,58	464.500,00	270.000,00	732.925,23	1.574,77-	-	-





Teilfinanzrechnung 2022

Monate: 1 bis 13

B. Teil-Finanzrechnung einschließlich Plan-Ist-Vergleich für den Teilhaushalt -

	- Euro -							Zu Spalte 6: Davon bisher nicht bewilligte über-/außer- planmäßige Auszah- lungen <sup>5)</sup>
	1	2	3	4	5	6	7	
	Ergebnis des Vorjahres	Ansätze des Haushalts- jahres	Ver- änderung durch Nachtrag mehr(+)/ weniger (-)	Ergebnis des Haushalts- jahres	mehr(+)/ weniger (-) <sup>4)</sup>	Ermäch- tigungen aus Haushalts- vorjahren		
<b>Einzahlungen und Auszahlungen</b>								
14.	752100 Zinsauszahlungen für äußere Kassenkredite	0,00	500,00	0,00	0,00	500,00-	0,00	0,00
	759200 Verzinsung von Steuernachzahlungen	0,00	200,00	0,00	0,00	200,00-	0,00	0,00
	Transferauszahlungen <sup>3)</sup>	191.520,00	187.700,00	25.000,00	203.491,00	9.209,00-	0,00	0,00
	731800 Zuweisungen und Zuschüsse für laufende Zwecke (an übrige Bereiche)	0,00	700,00	0,00	200,00	500,00-	0,00	0,00
	734100 Gewerbesteuerumlage	2.030,00	3.500,00	25.000,00	20.940,00	7.560,00-	0,00	0,00
	737210 Kreisumlage	126.320,00	122.000,00	0,00	120.960,00	1.040,00-	0,00	0,00
	737220 Samtgemeindeumlage	63.170,00	61.500,00	0,00	61.391,00	109,00-	0,00	0,00
15.	sonstige haushaltswirksame Auszahlungen	184.416,33	197.400,00	0,00	190.954,82	6.445,18-	0,00	1.226,92
	742100 Auszahlungen für ehrenamtliche und sonstige Tätigkeit	6.740,00	6.900,00	0,00	6.840,00	60,00-	0,00	0,00
	742900 Sonstige Auszahlungen für die Inanspruchnahme von Rechten und Diensten	55,99	300,00	0,00	0,00	300,00-	0,00	0,00
	743100 Geschäftsauszahlungen	9.006,36	7.400,00	0,00	5.480,87	1.919,13-	0,00	0,00
	744100 Steuern, Versicherungen, Schadenfälle	873,53	1.100,00	0,00	856,25	243,75-	0,00	0,00
	745200 Erstattungen an Gemeinden u. Gem.verbände	167.740,45	181.700,00	0,00	177.777,70	3.922,30-	0,00	1.226,92
16.	= Summe der Auszahlungen aus laufender Verwaltungstätigkeit	420.501,15	448.300,00	152.100,00	433.571,66	166.828,34-	18.200,00	2.621,14





Teilfinanzrechnung 2022

Monate: 1 bis 13

B. Teil-Finanzrechnung einschließlich Plan-Ist-Vergleich für den Teilhaushalt -

	1	2	3	4	5	6	7	8							
									Ergebnis des Vorjahres	Ansätze des Haushaltsjahres	Veränderung durch Nachtrag mehr(+)/weniger (-)	Ergebnis des Haushaltsjahres	mehr(+)/weniger (-) <sup>4)</sup>	Ermäßigungen aus Haushaltsvorjahren	Zu Spalte 6: Davon bisher nicht bewilligte über-/außerplanmäßige Ausgaben <sup>5)</sup>
									- Euro -						
17.	= Saldo aus laufender Verwaltungstätigkeit (Zeile 9 abzüglich Zeile 16)	33.431,43	16.200,00	117.900,00	299.353,57	165.253,57	18.200,00-	2.621,14-							
<b>Einzahlungen für Investitionstätigkeit</b>															
18.	Zuwendungen für Investitionstätigkeit	23.600,00	593.000,00	0,00	0,00	593.000,00-	0,00	0,00							
	681000 Investitionszuwendungen (vom Bund)	19.100,00	0,00	0,00	0,00	0,00	0,00	0,00							
	681100 Investitionszuwendungen (vom Land)	4.500,00	0,00	0,00	0,00	0,00	0,00	0,00							
	681200 Investitionszuwendungen (von Gemeinden u. Gem.verbänden)	0,00	593.000,00	0,00	0,00	593.000,00-	0,00	0,00							
19.	Beiträge u.ä. Entgelte für Investitionstätigkeit	0,00	0,00	0,00	2.201,93	2.201,93	0,00	-							
	689100 Beiträge und ähnliche Entgelte	0,00	0,00	0,00	2.201,93	2.201,93	0,00	0,00							
20.	Veräußerung von Sachvermögen	0,00	0,00	0,00	0,00-	0,00	0,00	-							
21.	Finanzvermögensanlagen	0,00	0,00	0,00	0,00	0,00	0,00	-							
22.	sonstige Investitionstätigkeit	0,00	0,00	0,00	0,00	0,00	0,00	-							
23.	= Summe der Einzahlungen aus Investitionstätigkeit	23.600,00	593.000,00	0,00	2.201,93	590.798,07-	0,00	0,00							
<b>Auszahlungen für Investitionstätigkeit</b>															
24.	Erwerb von Grundstücken und Gebäuden	0,00	0,00	0,00	0,00	0,00	0,00	-							
25.	Baumaßnahmen	7.427,04	940.000,00	0,00	55.057,00	884.943,00-	0,00	55.057,00							
	787100 Hochbaumaßnahmen	6.482,78	940.000,00	0,00	55.057,00	884.943,00-	0,00	55.057,00							



## Teilfinanzrechnung 2022

Monate: 1 bis 13

### B. Teil-Finanzrechnung einschließlich Plan-Ist-Vergleich für den Teilhaushalt -

	-- Euro --						Zu Spalte 6: Davon bisher nicht bewilligte über-/außer- planmäßige Auszah- lungen <sup>9)</sup>	
	1	2	3	4	5	6		7
	Ergebnis des Vorjahres	Ansätze des Haushalts- jahres	Ver- änderung durch Nachtrag mehr(+)/ weniger (-)	Ergebnis des Haushalts- jahres	mehr(+)/ weniger (-) <sup>4)</sup>	Ermäch- tigungen aus Haushalts- vorjahren		
26.	787300 Sonstige Baumaßnahmen	944,26	0,00	0,00	0,00	0,00	0,00	0,00
	Erwerb von beweglichem Sachvermögen	21.420,00	0,00	0,00	0,00	0,00	0,00	0,00
	783110 Auszahlungen für den Erwerb von immateriellen VMGS des Anlagevermögens	21.420,00	0,00	0,00	0,00	0,00	0,00	0,00
27.	Erwerb von Finanzvermögensanlagen	0,00	0,00	0,00	0,00	0,00	0,00	0,00
28.	Aktivierbare Zuwendungen	0,00	0,00	0,00	0,00	0,00	0,00	0,00
29.	sonstige Investitionstätigkeit	0,00	0,00	0,00	0,00	0,00	0,00	0,00
30.	= Summe der Auszahlungen aus Investitionstätigkeit	28.847,04	940.000,00	0,00	55.057,00	884.943,00-	0,00	55.057,00
31.	= Saldo aus Investitionstätigkeit (Summe Einzahlungen abzüglich Summe Auszahlungen für Investitionstätigkeit)	5.247,04-	347.000,00-	0,00	52.855,07-	294.144,93	0,00	55.057,00-
32.	= Finanzmittel-Überschuss/-Fehlbetrag (Summen Zeile 17 und 31)	28.184,39	330.800,00-	117.900,00	246.498,50	459.398,50	18.200,00-	57.678,14-
33.	Ein-, Auszahlungen aus Finanzierungstätigkeit							
	Einzahlungen aus Finanzierungstätigkeit: Aufnahme von Krediten und inneren Darlehen für Investitionstätigkeit	0,00	347.000,00	0,00	0,00	347.000,00-	0,00	0,00
	692700 Kreditaufnahmen für Investitionen bei Kreditinstituten	0,00	347.000,00	0,00	0,00	347.000,00-	0,00	0,00



## Teilfinanzrechnung 2022

Monate: 1 bis 13

### B. Teil-Finanzrechnung einschließlich Plan-Ist-Vergleich für den Teilhaushalt -

	Ergebnis des Vorjahres	Ansätze des Haushaltsjahres	Veränderung durch Nachtrag mehr(+)/weniger (-)	Ergebnis des Haushaltsjahres	mehr(+)/weniger (-) <sup>4)</sup>	Ermächtigungen aus Haushaltsvorjahren	Zu Spalte 6: Davon bisher nicht bewilligte über-/außerplanmäßige Auszahlungen <sup>5)</sup>
- Euro -							
34.	- Auszahlungen aus Finanzierungstätigkeit; Tilgung von Krediten und Rückzahlung von inneren Darlehen für Investitionen 792700 Tilgung von Krediten für Investitionen bei Kreditinstituten	6.693,12-	7.500,00-	0,00	6.830,20-	669,80	0,00
35.	= Saldo aus Finanzierungstätigkeit (Saldo aus Zeilen 33 und 34)	6.693,12-	7.500,00	0,00	6.830,20	669,80-	0,00
36.	= Finanzmittelveränderung (Summe Zeile 32 und 35)	21.491,27	8.700,00	117.900,00	6.830,20-	346.330,20-	0,00
							57.678,14-


<sup>1)</sup> nicht für Investitionstätigkeit

<sup>2)</sup> ohne Beiträge und Entgelte für Investitionstätigkeit

<sup>3)</sup> außer für Investitionstätigkeit

<sup>4)</sup> Spalte 6 = Spalte 5 - Summe (Spalte 3 + Spalte 4) (Vergleich zwischen den Jahresergebnissen und den Haushaltsansätzen gemäß § 54 KommHKVO)

<sup>5)</sup> Die Angaben in Spalte 8 können dem Jahresabschluss in einer gesonderten Anlage beigefügt werden.



# **Finanzrechnung nach Teilhaushalten**



Teilfinanzrechnung 2022

Monate: 1 bis 13

B. Teil-Finanzrechnung einschließlich Plan-Ist-Vergleich für den Teilhaushalt 01 - Innere Dienste, Steuerung und Bildung

	Ergebnis des Vorjahres	Ansätze des Haushaltsjahres	Veränderung durch Nachtrag mehr(+)/weniger (-)	Ergebnis des Haushaltsjahres	mehr(+)/weniger (-) <sup>4)</sup>	Ermäßigungen aus Haushaltsvorjahren	Zu Spalte 6: Davon bisher nicht bewilligte über-/außerplanmäßige Auszahlungen <sup>5)</sup>
- Euro -							
<b>1</b>							
<b>Einzahlungen aus laufender Verwaltungstätigkeit</b>							
1.	296.326,16	306.900,00	270.000,00	575.019,16	1.880,84-	-	-
2.	142.725,70	140.300,00	0,00	141.997,15	1.697,15	-	-
3.	0,00	0,00	0,00	0,00	0,00	-	-
4.	1.211,00	3.000,00	0,00	3.809,50	809,50	-	-
5.	0,00	0,00	0,00	0,00	0,00	-	-
6.	0,00	0,00	0,00	0,00	0,00	-	-
7.	1.147,45	100,00	0,00	34,89	65,11-	-	-
8.	10.992,61	11.900,00	0,00	10.600,13	1.299,87-	-	-
9.	<b>452.402,92</b>	<b>462.200,00</b>	<b>270.000,00</b>	<b>731.460,83</b>	<b>739,17-</b>	-	-
<b>Auszahlungen aus laufender Verwaltungstätigkeit</b>							
10.	746,49	800,00	0,00	812,86	12,86	-	-
11.	0,00	0,00	0,00	0,00	0,00	0,00	0,00
12.	4.357,82	5.700,00	0,00	4.334,37	1.365,63-	0,00	23,23
13.	1.455,82	2.200,00	0,00	1.297,49	902,51-	0,00	0,00



## Teilfinanzrechnung 2022

Monate: 1 bis 13

## B. Teil-Finanzrechnung einschließlich Plan-Ist-Vergleich für den Teilhaushalt 01 - Innere Dienste, Steuerung und Bildung

	1	2	3	4	5	6	7	8
-- Euro --								
<b>Einzahlungen und Auszahlungen</b>								
14.	Transferauszahlungen <sup>3</sup>	191.520,00	187.700,00	25.000,00	203.491,00	9.209,00-	0,00	0,00
15.	sonstige haushaltswirksame Auszahlungen	168.525,43	177.800,00	0,00	170.157,11	7.642,89-	0,00	0,00
16.	= Summe der Auszahlungen aus laufender Verwaltungstätigkeit	366.605,56	374.200,00	25.000,00	380.092,83	19.107,17-	0,00	23,23
17.	= Saldo aus laufender Verwaltungstätigkeit (Zeile 9 abzüglich Zeile 16)	85.797,36	88.000,00	245.000,00	351.368,00	18.368,00	0,00	23,23-
	<b>Einzahlungen für Investitionstätigkeit</b>							
18.	Zuwendungen für Investitionstätigkeit	19.100,00	0,00	0,00	0,00	0,00	0,00	0,00
19.	Beiträge u.ä. Entgelte für Investitionstätigkeit	0,00	0,00	0,00	0,00	0,00	0,00	-
20.	Veräußerung von Sachvermögen	0,00	0,00	0,00	0,00	0,00	0,00	-
21.	Finanzvermögensanlagen	0,00	0,00	0,00	0,00	0,00	0,00	-
22.	sonstige Investitionstätigkeit	0,00	0,00	0,00	0,00	0,00	0,00	-
23.	= Summe der Einzahlungen aus Investitionstätigkeit	19.100,00	0,00	0,00	0,00	0,00	0,00	0,00
	<b>Auszahlungen für Investitionstätigkeit</b>							
24.	Erwerb von Grundstücken und Gebäuden	0,00	0,00	0,00	0,00	0,00	0,00	-
25.	Baumaßnahmen	944,26	0,00	0,00	0,00	0,00	0,00	0,00
26.	Erwerb von beweglichem Sachvermögen	21.420,00	0,00	0,00	0,00	0,00	0,00	0,00



Teilfinanzrechnung 2022

Monate: 1 bis 13

B. Teil-Finanzrechnung einschließlich Plan-Ist-Vergleich für den Teilhaushalt 01 - Innere Dienste, Steuerung und Bildung

	– Euro –						Zu Spalte 6: Davon bisher nicht bewilligte über-/außer- planmäßige Auszah- lungen <sup>5)</sup>	
	1	2	3	4	5	6		7
	Ergebnis des Vorjahres	Ansätze des Haushalts- jahres	Ver- änderung durch Nachtrag mehr(+)/ weniger (-)	Ergebnis des Haushalts- jahres	mehr(+)/ weniger (-) <sup>4)</sup>	Ermäch- tigungen aus Haushalts- vorjahren		
<b>Einzahlungen und Auszahlungen</b>								
27. Erwerb von Finanzvermögensanlagen	0,00	0,00	0,00	0,00	0,00	0,00	0,00	0,00
28. Aktivierbare Zuwendungen	0,00	0,00	0,00	0,00	0,00	0,00	0,00	0,00
29. sonstige Investitionstätigkeit	0,00	0,00	0,00	0,00	0,00	0,00	0,00	0,00
30. = Summe der Auszahlungen aus Investitionstätigkeit	22.364,26	0,00	0,00	0,00	0,00	0,00	0,00	0,00
31. = Saldo aus Investitionstätigkeit (Summe Einzahlungen abzüglich Summe Auszahlungen für Investitionstätigkeit)	3.264,26-	0,00	0,00	0,00	0,00	0,00	0,00	0,00
32. = Finanzmittel-Überschuss/-Fehlbetrag (Summen Zeile 17 und 31)	82.533,10	88.000,00	245.000,00	351.368,00	18.368,00	0,00	23,23-	23,23-
<b>Ein-, Auszahlungen aus Finanzierungstätigkeit</b>								
33. Einzahlungen aus Finanzierungstätigkeit; Aufnahme von Krediten und inneren Darlehen für Investitionstätigkeit	0,00	347.000,00	0,00	0,00	347.000,00-	0,00	0,00	0,00
34. - Auszahlungen aus Finanzierungstätigkeit; Tilgung von Krediten und Rückzahlung von inneren Darlehen für Investitionen	6.693,12-	7.500,00-	0,00	6.830,20-	669,80	0,00	0,00	0,00
35. = Saldo aus Finanzierungstätigkeit (Saldo aus Zeilen 33 und 34)	6.693,12-	339.500,00	0,00	6.830,20-	346.330,20-	0,00	0,00	0,00
36. = Finanzmittelveränderung (Summe Zeile 32 und 35)	75.839,98	427.500,00	245.000,00	344.537,80	327.962,20-	0,00	23,23-	23,23-



## Teilfinanzrechnung 2022

Monate: 1 bis 13

## B. Teil-Finanzrechnung einschließlich Plan-Ist-Vergleich für den Teilhaushalt 02 - Bauen und Planen

	Ergebnis des Vorjahres	Ansätze des Haushaltsjahres	Veränderung durch Nachtrag mehr(+)/weniger (-)	Ergebnis des Haushaltsjahres	mehr(+)/weniger (-) <sup>4)</sup>	Ermäßigungen aus Haushaltsvorjahren	Zu Spalte 6: Davon bisher nicht bewilligte über-/außerplanmäßige Auszahlungen <sup>5)</sup>
- Euro -							
<b>1</b>							
<b>Einzahlungen aus laufender Verwaltungstätigkeit</b>							
1.	0,00	0,00	0,00	0,00	0,00	-	-
2.	0,00	0,00	0,00	0,00	0,00	-	-
3.	0,00	0,00	0,00	0,00	0,00	-	-
4.	55,00	500,00	0,00	5,00	495,00-	-	-
5.	1.474,66	1.800,00	0,00	1.459,40	340,60-	-	-
6.	0,00	0,00	0,00	0,00	0,00	-	-
7.	0,00	0,00	0,00	0,00	0,00	-	-
8.	0,00	0,00	0,00	0,00	0,00	-	-
9.	<b>1.529,66</b>	<b>2.300,00</b>	<b>0,00</b>	<b>1.464,40</b>	<b>835,60-</b>	<b>-</b>	<b>-</b>
<b>Auszahlungen aus laufender Verwaltungstätigkeit</b>							
10.	0,00	0,00	0,00	0,00	0,00	-	-
11.	0,00	0,00	0,00	0,00	0,00	0,00	0,00
12.	38.004,69	54.500,00	127.100,00	32.681,12	148.918,88-	18.200,00	1.370,99
13.	0,00	0,00	0,00	0,00	0,00	0,00	0,00





Teilfinanzrechnung 2022

Monate: 1 bis 13

B. Teil-Finanzrechnung einschließlich Plan-Ist-Vergleich für den Teilhaushalt 02 - Bauen und Planen

	– Euro –							
	1	2	3	4	5	6	7	8
	Ergebnis des Vorjahres	Ansätze des Haushaltsjahres	Veränderung durch Nachtrag mehr(+)/weniger (-)	Ergebnis des Haushaltsjahres	mehr(+)/weniger (-) <sup>4)</sup>	Ermäßigungen aus Haushaltsvorjahren	Zu Spalte 6: Davon bisher nicht bewilligte über-/außerplanmäßige Auszahlungen <sup>5)</sup>	
14.	Transferauszahlungen <sup>3)</sup>	0,00	0,00	0,00	0,00	0,00	0,00	0,00
15.	sonstige haushaltswirksame Auszahlungen	15.890,90	19.600,00	0,00	20.797,71	1.197,71	1.226,92	1.226,92
16.	= Summe der Auszahlungen aus laufender Verwaltungstätigkeit	53.895,59	74.100,00	127.100,00	53.478,83	147.721,17-	18.200,00	2.597,91
17.	= Saldo aus laufender Verwaltungstätigkeit (Zeile 9 abzüglich Zeile 16)	52.365,93-	71.800,00-	127.100,00-	52.014,43-	146.885,57	18.200,00-	2.597,91-
<b>Einzahlungen für Investitionstätigkeit</b>								
18.	Zuwendungen für Investitionstätigkeit	4.500,00	593.000,00	0,00	0,00	593.000,00-	0,00	0,00
19.	Beiträge u.ä. Entgelte für Investitionstätigkeit	0,00	0,00	0,00	2.201,93	2.201,93	0,00	-
20.	Veräußerung von Sachvermögen	0,00	0,00	0,00	0,00	0,00	0,00	-
21.	Finanzvermögensanlagen	0,00	0,00	0,00	0,00	0,00	0,00	-
22.	sonstige Investitionstätigkeit	0,00	0,00	0,00	0,00	0,00	0,00	-
23.	= Summe der Einzahlungen aus Investitionstätigkeit	4.500,00	593.000,00	0,00	2.201,93	590.798,07-	0,00	0,00
<b>Auszahlungen für Investitionstätigkeit</b>								
24.	Erwerb von Grundstücken und Gebäuden	0,00	0,00	0,00	0,00	0,00	0,00	-
25.	Baumaßnahmen	6.482,78	940.000,00	0,00	55.057,00	884.943,00-	0,00	55.057,00
26.	Erwerb von beweglichem Sachvermögen	0,00	0,00	0,00	0,00	0,00	0,00	0,00



## Teilfinanzrechnung 2022


Monate: 1 bis 13

## B. Teil-Finanzrechnung einschließlich Plan-Ist-Vergleich für den Teilhaushalt 02 - Bauen und Planen

	– Euro –						Zu Spalte 6: Davon bisher nicht bewilligte über-/außer- planmäßige Auszahlungen <sup>5)</sup>	
	1	2	3	4	5	6		7
	Ergebnis des Vorjahres	Ansätze des Haushalts- jahres	Ver- änderung durch Nachtrag mehr(+)/ weniger (-)	Ergebnis des Haushalts- jahres	mehr(+)/ weniger (-) <sup>4)</sup>	Ermäch- tigungen aus Haushalts- vorjahren		
27.	Erwerb von Finanzvermögensanlagen	0,00	0,00	0,00	0,00	0,00	0,00	0,00
28.	Aktivierbare Zuwendungen	0,00	0,00	0,00	0,00	0,00	0,00	0,00
29.	sonstige Investitionstätigkeit	0,00	0,00	0,00	0,00	0,00	0,00	0,00
30.	= Summe der Auszahlungen aus Investitionstätigkeit	6.482,78	940.000,00	0,00	55.057,00	884.943,00-	0,00	55.057,00
31.	= Saldo aus Investitionstätigkeit (Summe Einzahlungen abzüglich Summe Auszahlungen für Investitionstätigkeit)	1.982,78-	347.000,00-	0,00	52.855,07-	294.144,93	0,00	55.057,00-
32.	= Finanzmittel-Überschuss/-Fehlbetrag (Summen Zeile 17 und 31)	54.348,71-	418.800,00-	127.100,00-	104.869,50-	441.030,50	18.200,00-	57.654,91-
	<b>Ein-, Auszahlungen aus Finanzierungstätigkeit</b>							
33.	Einzahlungen aus Finanzierungstätigkeit; Aufnahme von Krediten und inneren Darlehen für Investitionstätigkeit	0,00	0,00	0,00	0,00	0,00	0,00	0,00
34.	- Auszahlungen aus Finanzierungstätigkeit; Tilgung von Krediten und Rückzahlung von inneren Darlehen für Investitionen	0,00	0,00	0,00	0,00	0,00	0,00	0,00
35.	= Saldo aus Finanzierungstätigkeit (Saldo aus Zeilen 33 und 34)	0,00	0,00	0,00	0,00	0,00	0,00	0,00
36.	= Finanzmittelveränderung (Summe Zeile 32 und 35)	54.348,71-	418.800,00-	127.100,00-	104.869,50-	441.030,50	18.200,00-	57.654,91-



- 1) nicht für Investitionstätigkeit
- 2) ohne Beiträge und Entgelte für Investitionstätigkeit
- 3) außer für Investitionstätigkeit
- 4) Spalte 6 = Spalte 5 - Summe (Spalte 3 + Spalte 4) (Vergleich zwischen den Jahresergebnissen und den Haushaltsansätzen gemäß § 54 KommHKVO)
- 5) Die Angaben in Spalte 8 können dem Jahresabschluss in einer gesonderten Anlage beigefügt werden.



# **Schlussbilanz in Staffelform**



## Schlussbilanz 2022

Einschließlich Periode 13

Bilanz zum 31.12.2022

<b>AKTIVA</b>		Vorjahr -Euro-	Haushaltsjahr -Euro-
1.	<b>Immaterielles Vermögen</b>	0,00	0,00
1.1	Konzessionen	0,00	0,00
1.2	Lizenzen	0,00	0,00
1.3	Ähnliche Rechte	0,00	0,00
1.4	Geleistete Investitionszuweisungen und -zuschüsse	0,00	0,00
1.5	Aktivierter Umstellungsaufwand	0,00	0,00
1.6	Sonstiges immaterielles Vermögen	0,00	0,00
2.	<b>Sachvermögen</b>	1.590.573,17	1.603.133,62
2.1	Unbebaute Grundstücke und grundstücksgleiche Rechte	36.823,10	36.823,10
2.2	Bebaute Grundstücke und grundstücksgleiche Rechte	1.029.348,45	1.008.996,99
2.3	Infrastrukturvermögen	496.641,51	476.842,73
2.4	Bauten auf fremden Grundstücken	0,00	0,00
2.5	Kunstgegenstände, Kulturdenkmäler	1,00	1,00
2.6	Maschinen und technische Anlagen; Fahrzeuge	0,00	0,00
2.7	Betriebs- und Geschäftsausstattung, Pflanzen und Tiere	21.276,33	18.930,02
2.8	Vorräte	0,00	0,00
2.9	Geleistete Anzahlungen, Anlagen im Bau	6.482,78	61.539,78
3.	<b>Finanzvermögen</b>	26.878,70	7.453,32
3.1	Anteile an verbundenen Unternehmen	0,00	0,00
3.2	Beteiligungen	660,00	660,00
3.3	Sondervermögen mit Sonderrechnung	0,00	0,00
3.4	Ausleihungen	0,00	0,00
3.5	Wertpapiere	0,00	0,00
3.6	Öffentlich-rechtliche Forderungen	26.218,70	6.793,32
3.7	Forderungen aus Transferleistungen	0,00	0,00
3.8	Privatrechtliche Forderungen	0,00	0,00
3.9	Durchlaufende Posten und sonstige Vermögensgegenstände	0,00	0,00
4.	<b>Liquide Mittel</b>	64.902,87	237.729,38
5.	<b>Aktive Rechnungsabgrenzung</b>	0,00	0,00
<b>Bilanzsumme AKTIVA</b>		<b>1.682.354,74</b>	<b>1.848.316,32</b>



# Schlussbilanz 2022

Einschließlich Periode 13

Bilanz zum 31.12.2022

<b>PASSIVA</b>		Vorjahr	Haushaltsjahr
		-Euro-	-Euro-
<b>1.</b>	<b>Nettoposition</b>	<b>1.510.521,48</b>	<b>1.638.926,95</b>
<b>1.1</b>	<b>Basis-Reinvermögen</b>	<b>891.577,89</b>	<b>891.577,89</b>
1.1.1	Reinvermögen	891.577,89	891.577,89
1.1.2	Sollfehlbetrag aus kameralem Abschluss (Minusbetrag)	0,00	0,00
<b>1.2</b>	<b>Rücklagen</b>	<b>0,00</b>	<b>0,00</b>
1.2.1	Rücklagen aus Überschüssen des ordentlichen Ergebnisses	0,00	0,00
1.2.2	Rücklagen aus Überschüssen des außerordentlichen Ergebnisses	0,00	0,00
1.2.3	Rücklagen aus Investitionszuwendungen für nicht abnutzbare Vermögensgegenstände	0,00	0,00
1.2.4	Zweckgebundene Rücklagen	0,00	0,00
1.2.5	Sonstige Rücklagen	0,00	0,00
<b>1.3</b>	<b>Jahresergebnis</b>	<b>125.539,17-</b>	<b>27.433,98</b>
1.3.1	Fehlbeträge aus Vorjahren	132.450,96-	125.539,17-
1.3.1.1	Fehlbeträge aus Vorjahren mit einer epidemischen Lage (§ 182 Abs. 4 Satz 1 Nr. 1 NKomVG)	0,00	0,00
1.3.1.2	Fehlbeträge aus anderen Vorjahren	132.450,96-	125.539,17-
1.3.2	Jahresüberschuss/Jahresfehlbetrag	6.911,79	152.973,15
	(Angabe des Betrages der Vorbel. aus Haushaltsresten für Aufwendungen)		(160.550)
<b>1.4</b>	<b>Sonderposten</b>	<b>744.482,76</b>	<b>719.915,08</b>
1.4.1	Investitionszuweisungen und -zuschüsse	726.619,90	709.548,35
1.4.2	Beiträge und ähnliche Entgelte	17.862,86	10.366,73
1.4.3	Gebührenaussgleich	0,00	0,00
1.4.4	Bewertungsausgleich	0,00	0,00
1.4.5	erhaltene Anzahlungen auf Sonderposten	0,00	0,00
1.4.6	Sonstige Sonderposten	0,00	0,00
<b>2.</b>	<b>Schulden</b>	<b>138.407,64</b>	<b>64.335,31</b>
<b>2.1</b>	<b>Geldschulden</b>	<b>124.989,79</b>	<b>51.317,80</b>
2.1.1	Anleihen	0,00	0,00
2.1.2	Verbindlichkeiten aus Krediten für Investitionen	58.148,00	51.317,80
2.1.3	Liquiditätskredite	66.841,79	0,00
2.1.4	Sonstige Geldschulden	0,00	0,00



## Schlussbilanz 2022

Einschließlich Periode 13

<b>PASSIVA</b>		Vorjahr -Euro-	Haushaltsjahr -Euro-
<b>2.</b>	<b>Schulden</b>		
<b>2.2</b>	<b>Verbindlichkeiten aus kreditähnlichen Rechtsgeschäften</b>	<b>0,00</b>	<b>0,00</b>
<b>2.3</b>	<b>Verbindlichkeiten aus Lieferungen und Leistungen</b>	<b>0,00</b>	<b>0,00</b>
<b>2.4</b>	<b>Transferverbindlichkeiten</b>	<b>0,00</b>	<b>0,00</b>
2.4.1	Finanzausgleichverbindlichkeiten	0,00	0,00
2.4.2	Verbindlichkeiten aus Zuweisungen und Zuschüsse für laufende Zwecke	0,00	0,00
2.4.3	Verbindlichkeiten aus Schuldendiensthilfen	0,00	0,00
2.4.4	Soziale Leistungsverbindlichkeiten	0,00	0,00
2.4.5	Verbindlichkeiten aus Zuweisungen und Zuschüssen für Investitionen	0,00	0,00
2.4.6	Steuerverbindlichkeiten	0,00	0,00
2.4.7	Andere Transferverbindlichkeiten	0,00	0,00
<b>2.5</b>	<b>Sonstige Verbindlichkeiten</b>	<b>13.417,85</b>	<b>13.017,51</b>
2.5.1	Durchlaufende Posten	0,00	0,00
2.5.1.1	Verrechnete Mehrwertsteuer	0,00	0,00
2.5.1.2	Abzuführende Lohn- und Kirchensteuer	0,00	0,00
2.5.1.3	Sonstige durchlaufende Posten	0,00	0,00
2.5.2	Abzuführende Gewerbesteuer	0,00	0,00
2.5.3	Empfangene Anzahlungen	0,00	0,00
2.5.4	Andere sonstige Verbindlichkeiten	13.417,85	13.017,51
<b>3.</b>	<b>Rückstellungen</b>	<b>28.946,11</b>	<b>140.436,70</b>
<b>3.1</b>	<b>Pensionsrückstellungen und ähnliche Verpflichtungen</b>	<b>0,00</b>	<b>0,00</b>
3.1.1	Pensionsrückstellungen	0,00	0,00
3.1.2	Beihilferückstellungen	0,00	0,00
<b>3.2</b>	<b>Rückstellungen für Altersteilzeitarbeit und ähnliche Maßnahmen</b>	<b>0,00</b>	<b>0,00</b>
<b>3.3</b>	<b>Rückstellungen für unterlassene Instandhaltung</b>	<b>17.281,11</b>	<b>9.101,70</b>
<b>3.4</b>	<b>Rückstellungen für die Rekultivierung und Nachsorge geschl. Abfalldeponien</b>	<b>0,00</b>	<b>0,00</b>
<b>3.5</b>	<b>Rückstellung für die Sanierung von Altlasten</b>	<b>0,00</b>	<b>0,00</b>
<b>3.6</b>	<b>Rückstellungen im Rahmen des Finanzausgleichs und Steuerschuldverh.</b>	<b>0,00</b>	<b>116.335,00</b>
<b>3.7</b>	<b>Rückstellungen für drohende Verpfl. aus Bürgsch.,Gewährl. und anh. Gerichtsverf.</b>	<b>0,00</b>	<b>0,00</b>



## Schlussbilanz 2022

Einschließlich Periode 13

<b>PASSIVA</b>	Vorjahr -Euro-	Haushaltsjahr -Euro-
3. <b>Rückstellungen</b>		
3.8 <b>Andere Rückstellungen</b>	11.665,00	15.000,00
4. <b>Passive Rechnungsabgrenzung</b>	4.479,51	4.617,36
<b>Bilanzsumme PASSIVA</b>	<b>1.682.354,74</b>	<b>1.848.316,32</b>

Unterschrift

Ort Hattorf am Harz , Datum 26.03.2024



### Vorbelastung künftiger Haushaltsjahre insbesondere

Haushaltsreste	1.046.050
Bürgschaften	
Gewährleistungsverträge	
in Anspruch genommene Verpflichtungsermächtigungen:	0
Verpflichtungen aus kreditähnlichen Rechtsgeschäften	
über das Haushaltsjahr hinaus gestundete Beträge	0





# **Schlussbilanz in Kontenform**



## Schlussbilanz 2022

Einschließlich Periode 13

Bilanz zum 31.12.2022

<b>AKTIVA</b>		Vorjahr -Euro-	Haushaltsjahr -Euro-
<b>1.</b>	<b>Immaterielles Vermögen</b>	<b>0,00</b>	<b>0,00</b>
1.1	Konzessionen	0,00	0,00
1.2	Lizenzen	0,00	0,00
1.3	Ähnliche Rechte	0,00	0,00
1.4	Geleistete Investitionszuweisungen und -zuschüsse	0,00	0,00
1.5	Aktivierter Umstellungsaufwand	0,00	0,00
1.6	Sonstiges immaterielles Vermögen	0,00	0,00
<b>2.</b>	<b>Sachvermögen</b>	<b>1.590.573,17</b>	<b>1.603.133,62</b>
<b>2.1</b>	<b>Unbebaute Grundstücke und grundstücksgleiche Rechte</b>	<b>36.823,10</b>	<b>36.823,10</b>
	011000 Grünflächen	31.551,34	31.551,34
	012000 Ackerland	5.271,76	5.271,76
<b>2.2</b>	<b>Bebaute Grundstücke und grundstücksgleiche Rechte</b>	<b>1.029.348,45</b>	<b>1.008.996,99</b>
	022100 Grund und Boden bei sozialen Einrichtungen	6.001,25	6.001,25
	022200 Gebäude, Aufbauten und Betriebsvorrichtungen bei soziale Einrichtungen	12.390,93	8.260,95
	022201 Baumaßnahmen Hattorfer Straße 6	103.203,61	101.910,85
	022204 Außenanlage Kindergärten (Beleuchtung, Gerätehaus, Zaun,...)	11.324,59	10.601,71
	024100 Grund und Boden mit Kultur-, Sport-, Freizeit- und Gartenanlagen	18.029,48	18.029,48
	024200 Gebäude, Aufbauten und Betriebsvorrichtungen bei Kultur-, Sport-, Freizeit- und Gartenanlage	878.397,59	864.191,75
	024201 Getrennte Heizungsanlage (KIP) - Turnhalle / Feuerwehrgebäude	1,00	1,00
<b>2.3</b>	<b>Infrastrukturvermögen</b>	<b>496.641,51</b>	<b>476.842,73</b>
	031000 Grund und Boden des Infrastrukturvermögens	240.191,86	240.191,86
	032000 Brücken und Tunnel	143.647,92	140.686,08
	035000 Straßen, Wege, Plätze, Verkehrslenkungsanlagen	15.907,65	9.556,59
	035101 Wege und Plätze im Rahmen der Dorferneuerung	84.040,49	77.338,97
	035103 Straßenbeleuchtung	12.853,59	9.069,23
<b>2.4</b>	<b>Bauten auf fremden Grundstücken</b>	<b>0,00</b>	<b>0,00</b>
<b>2.5</b>	<b>Kunstgegenstände, Kulturdenkmäler</b>	<b>1,00</b>	<b>1,00</b>
	055000 Baudenkmäler	1,00	1,00
<b>2.6</b>	<b>Maschinen und technische Anlagen; Fahrzeuge</b>	<b>0,00</b>	<b>0,00</b>



# Schlussbilanz 2022

Einschließlich Periode 13

<b>AKTIVA</b>		Vorjahr -Euro-	Haushaltsjahr -Euro-
<b>2.</b>	<b>Sachvermögen</b>		
<b>2.7</b>	<b>Betriebs- und Geschäftsausstattung, Pflanzen und Tiere</b>	<b>21.276,33</b>	<b>18.930,02</b>
	072000 Betriebs- und Geschäftsausstattung über 1.000,00 Euro ohne Ust.	21.269,33	18.923,02
	073000 Nutzpflanzungen und Nutztiere	7,00	7,00
<b>2.8</b>	<b>Vorräte</b>	<b>0,00</b>	<b>0,00</b>
<b>2.9</b>	<b>Geleistete Anzahlungen, Anlagen im Bau</b>	<b>6.482,78</b>	<b>61.539,78</b>
	096202 Anlagen im Bau (Sporthalle Elbingerode)	6.482,78	61.539,78
<b>3.</b>	<b>Finanzvermögen</b>	<b>26.878,70</b>	<b>7.453,32</b>
<b>3.1</b>	<b>Anteile an verbundenen Unternehmen</b>	<b>0,00</b>	<b>0,00</b>
<b>3.2</b>	<b>Beteiligungen</b>	<b>660,00</b>	<b>660,00</b>
	111300 Kreiswohnungsbau GmbH	500,00	500,00
	111301 Volksbank im Harz eG	160,00	160,00
<b>3.3</b>	<b>Sondervermögen mit Sonderrechnung</b>	<b>0,00</b>	<b>0,00</b>
<b>3.4</b>	<b>Ausleihungen</b>	<b>0,00</b>	<b>0,00</b>
<b>3.5</b>	<b>Wertpapiere</b>	<b>0,00</b>	<b>0,00</b>
<b>3.6</b>	<b>Öffentlich-rechtliche Forderungen</b>	<b>26.218,70</b>	<b>6.793,32</b>
	152100 Öffentlich-rechtliche Forderungen	2.201,93	0,00
	154100 Sonstige Forderungen	1.306,39	1.406,99
	159100 Übrige öffentlich-rechtliche Forderungen	49.317,47	49.362,35
	159920 Pauschalwertberichtigung Kommunale Steuern und übrige öffentlich-rechtliche Forderungen	26.607,09-	43.976,02-
<b>3.7</b>	<b>Forderungen aus Transferleistungen</b>	<b>0,00</b>	<b>0,00</b>
<b>3.8</b>	<b>Privatrechtliche Forderungen</b>	<b>0,00</b>	<b>0,00</b>
	161100 Privatrechtlichen Forderungen aus Dienstleistungen	35,22	35,22
	161920 Pauschalwertberichtigung privatrechtliche Forderungen	35,22-	35,22-
<b>3.9</b>	<b>Durchlaufende Posten und sonstige Vermögensgegenstände</b>	<b>0,00</b>	<b>0,00</b>
<b>4.</b>	<b>Liquide Mittel</b>	<b>64.902,87</b>	<b>237.729,38</b>
	171100 SPK Kto. 5001102 (Bestandskonto)	66.841,79-	162.545,38
	171102 VOBA Kto. 1414352600 (Bestandskonto)	5.152,92	14.129,22
	171104 Postbank Kto. 14981305 (Bestandskonto)	59.749,95	61.054,78
	179999 Hilfskonto Liquide Mittel	66.841,79	0,00



## Schlussbilanz 2022

Einschließlich Periode 13

<b>AKTIVA</b>	Vorjahr -Euro-	Haushaltsjahr -Euro-
5. <b>Aktive Rechnungsabgrenzung</b>	0,00	0,00
<b>Bilanzsumme AKTIVA</b>	<b>1.682.354,74</b>	<b>1.848.316,32</b>



## Schlussbilanz 2022

Einschließlich Periode 13

<b>PASSIVA</b>		Vorjahr	Haushaltsjahr
		-Euro-	-Euro-
<b>1.</b>	<b>Nettoposition</b>	<b>1.510.521,48</b>	<b>1.638.926,95</b>
<b>1.1</b>	<b>Basis-Reinvermögen</b>	<b>891.577,89</b>	<b>891.577,89</b>
1.1.1	Reinvermögen	891.577,89	891.577,89
	200100 Reinvermögen	891.577,89	891.577,89
1.1.2	Sollfehlbetrag aus kameralem Abschluss (Minusbetrag)	0,00	0,00
<b>1.2</b>	<b>Rücklagen</b>	<b>0,00</b>	<b>0,00</b>
1.2.1	Rücklagen aus Überschüssen des ordentlichen Ergebnisses	0,00	0,00
1.2.2	Rücklagen aus Überschüssen des außerordentlichen Ergebnisses	0,00	0,00
1.2.3	Rücklagen aus Investitionszuwendungen für nicht abnutzbare Vermögensgegenstände	0,00	0,00
1.2.4	Zweckgebundene Rücklagen	0,00	0,00
1.2.5	Sonstige Rücklagen	0,00	0,00
<b>1.3</b>	<b>Jahresergebnis</b>	<b>125.539,17-</b>	<b>27.433,98</b>
1.3.1	Fehlbeiträge aus Vorjahren	132.450,96-	125.539,17-
1.3.1.1	Fehlbeiträge aus Vorjahren mit einer epidemischen Lage (§ 182 Abs. 4 Satz 1 Nr. 1 NKomVG)	0,00	0,00
1.3.1.2	Fehlbeiträge aus anderen Vorjahren	132.450,96-	125.539,17-
	206100 Ergebnisvortrag aus Vorjahren	132.450,96-	125.539,17-
1.3.2	Jahresüberschuss/Jahresfehlbetrag	6.911,79	152.973,15
	206000 Ergebnis des laufenden Jahres	6.911,79	152.973,15
	(Angabe des Betrages der Vorbel. aus Haushaltsresten für Aufwendungen)		(160.550)
<b>1.4</b>	<b>Sonderposten</b>	<b>744.482,76</b>	<b>719.915,08</b>
1.4.1	Investitionszuweisungen und -zuschüsse	726.619,90	709.548,35
	211000 Sonderposten aus Zuwendungen und Umlagen für Vermögensgegenstände (vom Bund)	612.729,05	600.574,35
	211010 Sonderposten aus Zuwendungen und Umlagen für Vermögensgegenstände (vom Land)	111.661,33	107.602,04
	211011 Zuwendung des Landes	2.229,52	1.371,96
1.4.2	Beiträge und ähnliche Entgelte	17.862,86	10.366,73
	212000 Sonderposten aus Beiträgen und ähnl. Entgelten	17.862,86	10.366,73
1.4.3	Gebührenaussgleich	0,00	0,00



# Schlussbilanz 2022

Einschließlich Periode 13

<b>PASSIVA</b>		Vorjahr -Euro-	Haushaltsjahr -Euro-
<b>1.</b>	<b>Nettoposition</b>		
<b>1.4</b>	<b>Sonderposten</b>		
1.4.4	Bewertungsausgleich	0,00	0,00
1.4.5	erhaltene Anzahlungen auf Sonderposten	0,00	0,00
1.4.6	Sonstige Sonderposten	0,00	0,00
<b>2.</b>	<b>Schulden</b>	<b>138.407,64</b>	<b>64.335,31</b>
<b>2.1</b>	<b>Geldschulden</b>	<b>124.989,79</b>	<b>51.317,80</b>
2.1.1	Anleihen	0,00	0,00
2.1.2	Verbindlichkeiten aus Krediten für Investitionen	58.148,00	51.317,80
	231070 Verbindlichkeiten aus Krediten für Investitionen - KSK 6765 600 025	36.273,00	31.942,80
	231072 Verbindlichkeiten aus Kreditaufnahmen für Investitionen - KfW 7249037	21.875,00	19.375,00
2.1.3	Liquiditätskredite	66.841,79	0,00
	239999 Hilfskonto Liquide Mittel	66.841,79	0,00
2.1.4	Sonstige Geldschulden	0,00	0,00
<b>2.2</b>	<b>Verbindlichkeiten aus kreditähnlichen Rechtsgeschäften</b>	<b>0,00</b>	<b>0,00</b>
<b>2.3</b>	<b>Verbindlichkeiten aus Lieferungen und Leistungen</b>	<b>0,00</b>	<b>0,00</b>
<b>2.4</b>	<b>Transferverbindlichkeiten</b>	<b>0,00</b>	<b>0,00</b>
2.4.1	Finanzausgleichverbindlichkeiten	0,00	0,00
2.4.2	Verbindlichkeiten aus Zuweisungen und Zuschüsse für laufende Zwecke	0,00	0,00
2.4.3	Verbindlichkeiten aus Schuldendiensthilfen	0,00	0,00
2.4.4	Soziale Leistungsverbindlichkeiten	0,00	0,00
2.4.5	Verbindlichkeiten aus Zuweisungen und Zuschüssen für Investitionen	0,00	0,00
2.4.6	Steuerverbindlichkeiten	0,00	0,00
2.4.7	Andere Transferverbindlichkeiten	0,00	0,00
<b>2.5</b>	<b>Sonstige Verbindlichkeiten</b>	<b>13.417,85</b>	<b>13.017,51</b>
2.5.1	Durchlaufende Posten	0,00	0,00
2.5.1.1	Verrechnete Mehrwertsteuer	0,00	0,00
2.5.1.2	Abzuführende Lohn- und Kirchensteuer	0,00	0,00
2.5.1.3	Sonstige durchlaufende Posten	0,00	0,00



## Schlussbilanz 2022

Einschließlich Periode 13

<b>PASSIVA</b>		Vorjahr -Euro-	Haushaltsjahr -Euro-
<b>2.</b>	<b>Schulden</b>		
<b>2.5</b>	<b>Sonstige Verbindlichkeiten</b>		
2.5.2	Abzuführende Gewerbesteuer	0,00	0,00
2.5.3	Empfangene Anzahlungen	0,00	0,00
2.5.4	Andere sonstige Verbindlichkeiten	13.417,85	13.017,51
	279120 Sonstige Verbindlichkeiten	13.417,85	13.017,51
<b>3.</b>	<b>Rückstellungen</b>	<b>28.946,11</b>	<b>140.436,70</b>
<b>3.1</b>	<b>Pensionsrückstellungen und ähnliche Verpflichtungen</b>	<b>0,00</b>	<b>0,00</b>
3.1.1	Pensionsrückstellungen	0,00	0,00
3.1.2	Beihilferückstellungen	0,00	0,00
<b>3.2</b>	<b>Rückstellungen für Altersteilzeitarbeit und ähnliche Maßnahmen</b>	<b>0,00</b>	<b>0,00</b>
<b>3.3</b>	<b>Rückstellungen für unterlassene Instandhaltung</b>	<b>17.281,11</b>	<b>9.101,70</b>
	283100 Rückstellungen für unterlassene Instandhaltung	17.281,11	9.101,70
<b>3.4</b>	<b>Rückstellungen für die Rekultivierung und Nachsorge geschl. Abfalldeponien</b>	<b>0,00</b>	<b>0,00</b>
<b>3.5</b>	<b>Rückstellung für die Sanierung von Altlasten</b>	<b>0,00</b>	<b>0,00</b>
<b>3.6</b>	<b>Rückstellungen im Rahmen des Finanzausgleichs und Steuerschuldverh.</b>	<b>0,00</b>	<b>116.335,00</b>
	286100 Rückstellungen im Rahmen des Finanzausgleichs	0,00	116.335,00
<b>3.7</b>	<b>Rückstellungen für drohende Verpfl. aus Bürgsch.,Gewährl. und anh. Gerichtsverf.</b>	<b>0,00</b>	<b>0,00</b>
<b>3.8</b>	<b>Andere Rückstellungen</b>	<b>11.665,00</b>	<b>15.000,00</b>
	289100 Andere Rückstellungen: Prüfkostenabrechnung	11.665,00	15.000,00
<b>4.</b>	<b>Passive Rechnungsabgrenzung</b>	<b>4.479,51</b>	<b>4.617,36</b>
	290100 Passive Rechnungsabgrenzung	4.479,51	4.617,36
<b>Bilanzsumme PASSIVA</b>		<b>1.682.354,74</b>	<b>1.848.316,32</b>

Unterschrift

Ort Hattorf am Harz , Datum 26.03.2024





**Vorbelastung künftiger Haushaltsjahre**  
insbesondere

Haushaltsreste	1.046.050
Bürgschaften	
Gewährleistungsverträge	
in Anspruch genommene Verpflichtungsermächtigungen:	0
Verpflichtungen aus kreditähnlichen Rechtsgeschäften	
über das Haushaltsjahr hinaus gestundete Beträge	0





# Anhang



## Anhang zum Jahresabschluss 2022 der Gemeinde Elbingerode

### **Gesetzliche Vorschriften:**

Nach § 56 Absatz 1 Kommunalhaushalts- und -kassenverordnung (KomHKVO) werden in den Anhang des Jahresabschlusses diejenigen Angaben aufgenommen, die zu den einzelnen Posten der Ergebnisrechnung, der Finanzrechnung sowie der Bilanz zum Verständnis sachverständiger Dritter notwendig oder vorgeschrieben sind. Dabei werden die wichtigsten Ergebnisse des Jahresabschlusses und erhebliche Abweichungen der Jahresergebnisse von den Haushaltsansätzen erläutert.

### **Angaben zu den auf die Posten der Ergebnisrechnung, der Finanzrechnung und der Bilanz angewandten Bilanzierungs- und Bewertungsmethoden**

Der Jahresabschluss ist zum Stichtag 31.12.2022 und in Euro (€) aufgestellt.

Die Ergebnisrechnung ist gemäß § 52 KomHKVO aufgestellt. Sie enthält die im Haushaltsjahr tatsächlich angefallenen Erträge und Aufwendungen und bildet das Ressourcenaufkommen und den Ressourcenverbrauch ab.

Die Finanzrechnung ist gemäß § 53 KomHKVO aufgestellt. Sie weist alle im Haushaltsjahr kassenwirksam angefallenen Einzahlungen und Auszahlungen aus.

Die Bilanz ist nach § 55 Abs. 2 und 3 KomHKVO gegliedert. Sämtliche Ansatz- und Ausweisvorschriften sind uneingeschränkt beachtet.

Zugänge an Vermögen wurden gem. § 124 Abs. 4 NKomVG mit den tatsächlichen Anschaffungs- und Herstellungskosten in die Schlussbilanz eingestellt.

Vermögensgegenstände und Schulden sind zum Stichtag einzeln bewertet. Bewertungsvereinfachungsverfahren (z.B.: Gruppen- oder Festwerte) werden, wenn erforderlich, in Anspruch genommen. Vermögensgegenstände sind mit ihren fortgeführten Anschaffungs- und Herstellungskosten bewertet. Die planmäßige Abschreibung erfolgt ausschließlich linear.

Forderungen wurden zum Nennwert unter Berücksichtigung angemessener Wertberichtigungen angesetzt (hier: pauschale Wertberichtigung).

Schulden wurden mit ihrem zu leistenden Rückzahlungsbetrag bewertet. Verbindlichkeiten, deren Rückzahlungsbetrag ungewiss ist, wurden vorsichtig geschätzt.

## Angaben zu den einzelnen Posten der Ergebnisrechnung

Die Ergebnisrechnung 2022 schließt mit einem **ordentlichen Ergebnis** (hier: Jahresüberschuss) in Höhe von 152.973,15€ ab. Im Vergleich zur Haushaltsplanung mit einem Haushaltsausgleich (0,00 €) verbessert sich das Ergebnis somit um 152.973,15 €.

Das **außerordentliche Ergebnis** schließt mit einem Ergebnis von 0,00 € ab. Sowohl Haushaltsansätze als auch Buchungen waren für das Haushaltjahr im Bereich des außerordentlichen Ertrags und Aufwands nicht vorgesehen bzw. erforderlich.

Für das Jahr 2022 ergibt sich somit ein **Jahresüberschuss** in Höhe von 152.973,15 €. Im Vorjahr ergab sich ebenfalls ein Jahresüberschuss in Höhe von 6.911,79 €. Das Jahresergebnis (Jahresüberschuss oder -fehlbetrag) wird auf der Passivseite der Bilanz in der Position 1.3 Jahresergebnis ausgewiesen. Je nach Überschuss oder Fehlbetrag erhöht oder verringert sich die Nettoposition in der Bilanz der Gemeinde.

Die bei den einzelnen Positionen der **Ergebnisrechnung (ordentliche Erträge und Aufwendungen)** entstandenen größeren Abweichungen gegenüber der Haushaltsplanung werden nachstehend erläutert (unter / über 5.000,00 €):

Ordentliche Erträge	Ansatz	Ergebnis	Veränderung
<b>Steuern und ähnliche Abgaben</b> Konto: 301300 Gewerbesteuer hier: Mehrerträge	293.100,00 €	298.343,20 €	5.243,20 €

Ordentliche Aufwendungen	Ansatz	Ergebnis	Veränderung
<b>Aufwendungen für Sach- und Dienstleistungen</b> Konto: 421100 Unterhaltung der Grundstücke und baulichen Anlagen hier: Minderaufwendungen	20.000,00 €	1.950,09 €	-18.049,91 €
<b>Aufwendungen für Sach- und Dienstleistungen</b> Konto: 421290 Sonstige Unterhaltung des sonstigen unbeweglichen Vermögens hier: Minderaufwendungen	51.600,00 €	4.910,89 €	-46.689,11 €
<b>Aufwendungen für Sach- und Dienstleistungen</b> Konto: 421294 Brückensanierungen hier: Minderaufwendungen	82.100,00 €	0,00 €	-82.100,00 €
<b>Abschreibungen</b> Konto: 472113 Pauschale Wertberichtigung hier: Mehraufwendungen (kein Ansatz geplant)	0,00 €	17.368,93 €	17.368,93 €

<b>Transferaufwendungen</b> Konto: 434100 Gewerbesteuerumlage hier: Minderaufwendungen	28.500,00 €	20.940,00 €	-7.560,00 €
<b>Sonstige ordentlichen Aufwendungen</b> Konto: 445210 Erstattung Personalkosten an die Samtgemeinde hier: Minderaufwendungen	162.400,00 €	157.250,78 €	-5.149,22 €

### Angaben zu den einzelnen Posten der Finanzrechnung

In der Finanzrechnung werden die Zahlungsströme des jeweiligen Haushaltsjahres zeitraumbezogen dargestellt. Die Ein- und Auszahlungen im Finanzhaushalt unterliegen dem Kassenwirksamkeitsprinzip, d.h. sie sind in dem Haushaltsjahr auszuweisen, in dem die Finanzmittel eingehen oder ausgezahlt werden. Die Erträge und Aufwendungen im Ergebnishaushalt werden hingegen periodengerecht zugeordnet. Das bedeutet, dass die Erträge und Aufwendungen zum Zeitpunkt ihrer wirtschaftlichen Zurechenbarkeit erfasst werden (mit Ausnahme der zahlungsunwirksamen Vorgänge z.B. Erträge aus der Auflösung von Sonderposten, Rückstellungen sowie Abschreibungen und Zuführungen zu Rückstellungen).

#### 1. Ein- und Auszahlungen aus laufender Verwaltungstätigkeit

Das Haushaltsjahr 2022 schließt bei den Ein- und Auszahlungen aus laufender Verwaltungstätigkeit mit einem positiven Saldo in Höhe von 299.353,57 € ab. Im Vergleich zur Haushaltsplanung mit einem geplanten Finanzmittelbestand bzw. Saldo in Höhe von 134.100,00 € ist das Ergebnis rd. 165.300,00 € besser ausgefallen als geplant. Die Verbesserung ergibt sich größtenteils aus Mehreinzahlungen im Bereich der Steuern und ähnlichen Abgaben.

#### 2. Ein- und Auszahlungen für Investitionstätigkeit

Die Ein- und Auszahlungen für Investitionstätigkeit schließen mit einem Saldo von -52.855,07 € ab. Gegenüber der Haushaltsplanung mit -347.000,00 € ergibt sich somit eine Veränderung in Höhe von 294.144,93 €.

#### 3. Ein- und Auszahlungen aus Finanzierungstätigkeit

Die Ein- und Auszahlungen aus Finanzierungstätigkeit schließen mit einem Saldo von -6.830,20 € ab. Gegenüber der Haushaltsplanung mit 339.500,00 € ist dies eine Veränderung von -346.330,20 €.

Zur Mitfinanzierung der Investitionen wurde eine Kreditaufnahme in Höhe von 347.000,00 € veranschlagt. Die Kreditaufnahme wurde für das Haushaltsjahr 2022 jedoch nicht in Anspruch genommen. Für die Tilgung von Krediten und Rückzahlung innerer Darlehen für Investitionen wurden 7.500,00 € veranschlagt. Zum 31.12.2022 wurden ordentliche Tilgungen in Höhe von 6.830,20 € verbucht.

In der Bilanz nach Kontenform wird ersichtlich, dass die Gemeinde Elbingerode zum 31.12.2022 zwei Darlehen hat.

#### 4. Haushaltsunwirksame Ein- und Auszahlungen

Haushaltsunwirksame Ein- und Auszahlungen (durchlaufende Posten) hat die Gemeinde Elbingerode nicht zu verzeichnen.

**Größeren Abweichungen bei den Ein- und Auszahlungen aus der lfd. Verwaltungstätigkeit gegenüber der Haushaltsplanung (unter / über 5.000,00 €):**

<b>Ordentliche Auszahlungen</b>	<b>Ansatz</b>	<b>Ergebnis</b>	<b>Veränderung</b>
<b>Auszahlungen für Sach- und Dienstleistungen</b> Konto: 721100 Unterhaltung der Grundstücke und baulichen Anlagen hier: Minderauszahlungen	20.000,00 €	1.969,56 €	-18.030,44 €
<b>Auszahlungen für Sach- und Dienstleistungen</b> Konto: 721200 Sonstige Unterhaltung des sonstigen unbeweglichen Vermögens hier: Minderauszahlungen	134.500,00 €	6.715,54 €	-127.784,46 €
<b>Transferauszahlungen</b> Konto: 4734100 Gewerbesteuerumlage hier: Minderauszahlungen	28.500,00 €	20.940,00 €	-7.560,00 €

## Übertragung von Haushaltsermächtigungen

Gem. § 20 Abs. 5 KomHKVO dürfen Ermächtigungen für Aufwendungen und Auszahlungen nur in der erforderlichen Höhe übertragen werden. Die Gründe für die Übertragung sind im Rechenschaftsbericht darzulegen; die für die Haushaltswirtschaft der Kommune unwesentlichen Beträge können zusammengefasst dargestellt und begründet werden.

Es wurden die in Anlage 5 zum Rechenschaftsbericht aufgeführten und erläuterten Haushaltsermächtigungen in Höhe von 1.045.450,00 € in das Haushaltsjahr 2022 übertragen.

Im **Ergebnishaushalt** wurden Haushaltsermächtigungen in Höhe von 160.550,00 € übertragen.

Im **Investitionsbereich** wurden Haushaltsermächtigungen in Höhe von 884.900,00 € übertragen.

Die Belastung für den Haushalt der Gemeinde Elbingerode tritt erst mit der tatsächlichen Inanspruchnahme der übertragenen Ermächtigungen im Folgejahr ein. Bei den investiven Maßnahmen tritt die Belastung ggfls. sogar erst in noch späteren Jahren ein.

## Über- und außerplanmäßige Aufwendungen und Auszahlungen

Die über- und außerplanmäßigen Aufwendungen und Auszahlungen sind aus der Aufstellung in Anlage 6 zum Jahresabschluss ersichtlich.

Für das Haushaltsjahr 2022 wurden keine über- und außerplanmäßigen Aufwendungen und Auszahlungen zur Verfügung gestellt.

## Verpflichtungsermächtigungen

Verpflichtungsermächtigungen wurden für das Haushaltsjahr 2022 nicht veranschlagt.

## Angaben zu den einzelnen Posten der Bilanz

	31.12.2021	31.12.2022	Veränderung
<b>Bilanzsumme</b>	<b>1.682.354,74 €</b>	<b>1.848.316,32 €</b>	165.961,58 €

Die **Bilanzsumme** erhöht sich gegenüber dem Vorjahr von 1.682.354,74 € um 165.961,58 € auf 1.848.316,32 €. Den Investitionen in Höhe von 55.057,00 € stehen Abschreibungen von insgesamt 59.865,48 € gegenüber.

## Aktiv-Seite

**Immaterielles Vermögen** ist für die Gemeinde Elbingerode nicht zu bilanzieren.

Bilanzposition		31.12.2021	31.12.2022	Veränderung
<b>1.</b>	<b>Immaterielles Vermögen</b>	<b>0,00 €</b>	<b>0,00 €</b>	<b>0,00 €</b>
1.1	Konzessionen	0,00 €	0,00 €	0,00 €
1.2	Lizenzen	0,00 €	0,00 €	0,00 €
1.3	Ähnliche Rechte	0,00 €	0,00 €	0,00 €
1.4	Geleistete Investitionszuweisungen und -zuschüsse	0,00 €	0,00 €	0,00 €
1.5	Aktivierter Umstellungsaufwand	0,00 €	0,00 €	0,00 €
1.6	Sonstiges immaterielles Vermögen	0,00 €	0,00 €	0,00 €

Das **Sachvermögen** erhöht sich um 12.560,45 €.

Bilanzposition		31.12.2021	31.12.2022	Veränderung
<b>2.</b>	<b>Sachvermögen</b>	<b>1.590.573,17 €</b>	<b>1.603.133,62 €</b>	<b>12.560,45 €</b>
2.1	Unbebaute Grundstücke und grundstücksgleiche Rechte	36.823,10 €	36.823,10 €	0,00 €
2.2	Bebaute Grundstücke und grundstücksgleiche Rechte	1.029.348,45 €	1.008.996,99 €	-20.351,46 €
2.3	Infrastrukturvermögen	496.641,51 €	476.842,73 €	-19.798,78 €
2.4	Bauten auf fremden Grundstücken	0,00 €	0,00 €	0,00 €
2.5	Kunstgegenstände, Kulturdenkmäler	1,00 €	1,00 €	0,00 €
2.6	Maschinen und technische Anlagen; Fahrzeuge	0,00 €	0,00 €	0,00 €
2.7	Betriebs- und Geschäftsausstattung Pflanzen und Tiere	21.276,33 €	18.930,02 €	-2.346,31 €
2.8	Vorräte	0,00 €	0,00 €	0,00 €
2.9	Geleistete Anzahlungen Anlagen im Bau	6.482,78 €	61.539,78 €	55.057,00 €

Die „geleisteten Anzahlungen für Anlagen im Bau“ weisen zum 31.12.2022 Beträge in Höhe von 61.539,78 € aus (Baumaßnahme Sporthalle Elbingerode). Dies ist gegenüber dem Vorjahr eine deutliche Erhöhung. Die Wertverminderungen bei den Positionen „bebaute Grundstücke“, „Infrastrukturvermögen“ und „Betriebs- und Geschäftsausstattung“ ergeben sich größtenteils durch die Abschreibungen, welche den Werteverzehr bei den o.g. Vermögenspositionen darstellen.

Das **Finanzvermögen** hat sich 2022 vermindert (-19.425,38 €).

Bilanzposition		31.12.2021	31.12.2022	Veränderung
<b>3</b>	<b>Finanzvermögen</b>	<b>26.878,70 €</b>	<b>7.453,32 €</b>	<b>-19.425,38 €</b>
3.1	Anteile an verbundenen Unternehmen	0,00 €	0,00 €	0,00 €
3.2	Beteiligungen	660,00 €	660,00 €	0,00 €
3.3	Sondervermögen mit Sonderrechnung	0,00 €	0,00 €	0,00 €
3.4	Ausleihungen	0,00 €	0,00 €	0,00 €
3.5	Wertpapiere	0,00 €	0,00 €	0,00 €
3.6	Öffentlich-rechtliche Forderungen	26.218,70 €	6.793,32 €	-19.425,38 €
3.7	Forderungen aus Transferleistungen	0,00 €	0,00 €	0,00 €
3.8	Sonstige privatrechtliche Forderungen	0,00 €	0,00 €	0,00 €

Öffentlich-rechtliche Forderungen:

Für die Gemeinde Elbingerode wurde im Haushaltsjahr 2022 öffentlich-rechtliche Forderungen in Höhe von 43.973,02 € wertberichtigt. Die bilanziellen Forderungspositionen vermindern sich somit aufgrund der Pauschalwertberichtigungen um den o.g. Betrag (siehe Anlage – Forderungsübersicht).

Sonstige privatrechtliche Forderungen:

Für die Gemeinde Elbingerode wurde im Berichtsjahr privatrechtliche Forderungen in Höhe von 35,22 € wertberichtigt. Die bilanziellen Forderungspositionen vermindern sich somit aufgrund der Pauschalwertberichtigungen um den o.g. Betrag (siehe Anlage – Forderungsübersicht).

Die Gemeinde Elbingerode weist zum 31.12.2022 **Liquide Mittel** in Höhe von 237.729,38 € aus. Im Vorjahr waren es 64.902,87 €.

Bilanzposition		31.12.2021	31.12.2022	Veränderung
<b>4.</b>	<b>Liquide Mittel</b>	<b>64.902,87 €</b>	<b>237.729,38 €</b>	<b>172.826,51 €</b>

<b>4.</b>	<b>Liquide Mittel</b>	<b>64.902,87</b>	<b>237.729,38</b>
	171100 SPK Kto. 5001102 (Bestandskonto)	66.841,79-	162.545,38
	171102 VOBA Kto. 1414352600 (Bestandskonto)	5.152,92	14.129,22
	171104 Postbank Kto. 14981305 (Bestandskonto)	59.749,95	61.054,78
	179999 Hilfskonto Liquide Mittel	66.841,79	0,00

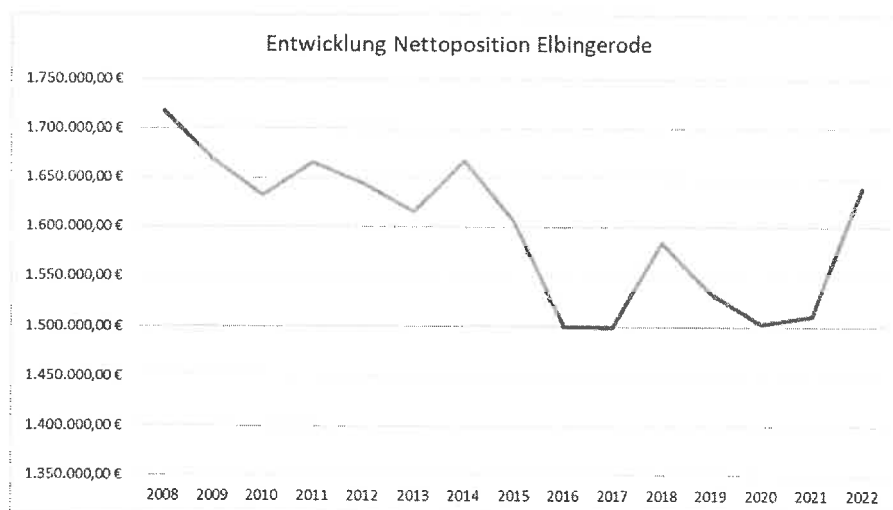
**Aktive Rechnungsabgrenzungen** sind für die Gemeinde Elbingerode für das Berichtsjahr nicht zu bilanzieren.

Bilanzposition		31.12.2021	31.12.2022	Veränderung
<b>5.</b>	<b>Aktive Rechnungsabgrenzung</b>	<b>0,00 €</b>	<b>0,00 €</b>	<b>0,00 €</b>



## Passiv-Seite:

Als **Nettoposition** bezeichnet man gemäß dem niedersächsischen Kommunalhaushaltsrecht eine auf der **Passivseite** der **Bilanz/Vermögensrechnung** auszuweisende Bilanzposition. Die **Nettoposition** gliedert sich in das **Basis-Reinvermögen**, die **Rücklagen**, das **Jahresergebnis** und die **Sonderposten**. In Niedersachsen besteht die **Besonderheit**, dass auch die **Sonderposten** einen Teil der **Nettoposition** darstellen. Bei der Erstellung der Bilanz werden **Vermögen** und **Schulden** gegenübergestellt. Als **Saldo** ergibt sich das „kommunale **Eigenkapital**“, die **Nettoposition**. Sollten die **Schulden** das **Vermögen** übersteigen, ist eine „negative **Nettoposition**“ auf der **Passivseite** auszuweisen.



Die **Nettoposition** (Eigenkapital der Kommune) hat sich gegenüber dem Vorjahr um **128.405,47 €** erhöht.

Bilanzposition		31.12.2021	31.12.2022	Veränderung
<b>1.</b>	<b>Nettoposition</b>	<b>1.510.521,48 €</b>	<b>1.638.926,95 €</b>	<b>128.405,47 €</b>
1.1	Basisreinvermögen	891.577,89 €	891.577,89 €	0,00 €
1.1.1	Reinvermögen	891.577,89 €	891.577,89 €	0,00 €
1.1.2	Sollfehlbetrag aus kam. Abschluss	0,00 €	0,00 €	0,00 €
1.2	Rücklagen	0,00 €	0,00 €	0,00 €
1.2.1	Rücklagen a. Überschüssen des o. Ergebnisses	0,00 €	0,00 €	0,00 €
1.2.2	Rücklagen a. Überschüssen des a. o. Ergebnisses	0,00 €	0,00 €	0,00 €
1.2.3	Rücklagen a. Investitionszuwendungen f. nicht abnutzbare VMGS	0,00 €	0,00 €	0,00 €
1.2.4	Zweckgebundene Rücklagen	0,00 €	0,00 €	0,00 €
1.2.5	Sonstige Rücklagen	0,00 €	0,00 €	0,00 €
1.3	Jahresergebnis	-125.539,17 €	27.433,98 €	152.973,15 €
1.3.1	Fehlbeträge aus Vorjahren	-132.450,96 €	-125.539,17 €	6.911,79 €
1.3.2	Jahresüberschuss / Jahresfehlbetrag	6.911,79 €	152.973,15 €	146.061,36 €
1.4	Sonderposten	744.482,76 €	719.915,08 €	-24.567,68 €
1.4.1	Investitionszuweisungen	726.619,90 €	709.548,35 €	-17.071,55 €
1.4.2	Beiträge und ähnliche Entgelte	17.862,86 €	10.366,73 €	-7.496,13 €
1.4.3	Gebührenaussgleich	0,00 €	0,00 €	0,00 €
1.4.4	Bewertungsausgleich	0,00 €	0,00 €	0,00 €
1.4.5	erhaltene Anzahlungen auf Sopo	0,00 €	0,00 €	0,00 €
1.4.6	sonstige Sonderposten	0,00 €	0,00 €	0,00 €

## Übersicht der Jahresergebnisse für die Gemeinde Elbingerode seit 2008:

	Haushaltsjahr					
	2008	2009	2010	2011	2012	2013
Ergebnis des Haushaltsjahres	6.685,84 €	-28.307,80 €	-59.295,21 €	-27.382,74 €	-18.356,84 €	-2.147,06 €
Gesamtergebnis NKR	6.685,84 €	-21.621,96 €	-80.917,17 €	-108.299,91 €	-126.656,75 €	-128.803,81 €
	2014	2015	2016	2017	2018	2019
Ergebnis des Haushaltsjahres	72.119,14 €	-40.745,44 €	-84.525,89 €	19.130,26 €	105.401,57 €	-36.686,40 €
Gesamtergebnis NKR	-56.684,67 €	-97.430,11 €	-181.956,00 €	-162.825,74 €	-57.424,17 €	-94.110,57 €
	2020	2021				
Ergebnis des Haushaltsjahres	-9.111,04 €	6.911,79 €				
Gesamtergebnis NKR	-103.221,61 €	-96.309,82 €				

Für die Gemeinde Elbingerode ergibt sich zum Ende des Jahres ein Jahresüberschuss in Höhe von 152.973,15 €. Im Vorjahr ergab sich ebenfalls ein Jahresüberschuss (6.911,79 €).

Mit der Beschlussfassung über den Jahresabschluss und über den Jahresüberschuss 2021 in Höhe von 6.911,79 € konnte die Gemeinde Elbingerode in 2022 die Fehlbeträge aus Vorjahren wieder etwas reduzieren. Mit Beschlussfassung über den Jahresabschluss 2022 könnten die Fehlbeträge aus Vorjahren (aktuell: -125.539,17 €) komplett reduziert bzw. abgebaut werden. Weiterhin verbleibt eine Restsumme in Höhe von 27.433,98 €, die der Rücklage aus Überschüssen des ordentlichen Ergebnisses zuzuführen ist. Die o.g. Buchungen erfolgen mit der Aufstellung des Jahresabschlusses 2023.

Bei den **Sonderposten** ergibt sich eine Reduzierung gegenüber dem Vorjahr in Höhe von 24.567,68 €. Die Gemeinde Elbingerode weist in ihrer Bilanz Investitionszuweisungen in Höhe von 709.548,35 € aus, sowie Beiträge und ähnliche Entgelte in Höhe von 10.366,73 € aus.

Die **Schulden** der Gemeinde Elbingerode verringern sich von 138.407,64 € um 74.072,33 € auf 64.335,31 €. Die Schulden setzen sich aus den Geldschulden und diversen Verbindlichkeiten (z.B. Verbindlichkeiten aus Lieferung und Leistung, Transferverbindlichkeiten etc.) zusammen.

Bilanzposition		31.12.2021	31.12.2022	Veränderung
<b>2.</b>	<b>Schulden</b>	<b>138.407,64 €</b>	<b>64.335,31 €</b>	<b>-74.072,33 €</b>
2.1	Geldschulden	124.989,79 €	51.317,80 €	-73.671,99 €
2.1.1	Anleihen	0,00 €	0,00 €	0,00 €
2.1.2	Verbindlichkeiten a. Krediten f. Investitionen	58.148,00 €	51.317,80 €	-6.830,20 €
2.1.3	Liquiditätskredite	66.841,79 €	0,00 €	-66.841,79 €
2.1.4	sonstige Geldschulden	0,00 €	0,00 €	0,00 €
2.2	Verbindlichkeiten aus kreditähnlichen Rechtsgeschäften	0,00 €	0,00 €	0,00 €
2.3	Verbindlichkeiten aus Lieferungen und Leistungen	0,00 €	0,00 €	0,00 €
2.4	Transferverbindlichkeiten	0,00 €	0,00 €	0,00 €
2.5	sonstige Verbindlichkeiten	13.417,85 €	13.017,51 €	-400,34 €

Zu den Geldschulden gehören sowohl die Kredite für Investitionen als auch die Liquiditätskredite. Diese haben sich um 73.671,99 € reduziert. Verbindlichkeiten aus Lieferungen und Leistungen sind nicht zu bilanzieren. Bei den sonstigen Verbindlichkeiten gibt es zum Vorjahr eine Veränderung in Höhe von -400,34 €.

Die **Rückstellungen** haben sich von 28.946,11 € auf 140.436,70 € erhöht (+111.490,59 €).

Bilanzposition		31.12.2021	31.12.2022	Veränderung
<b>3</b>	<b>Rückstellungen</b>	<b>28.946,11 €</b>	<b>140.436,70 €</b>	<b>111.490,59 €</b>
3.1	Pensionsrückstellungen und ähnliche Verpflichtungen	0,00 €	0,00 €	0,00 €
3.2	Rückstellungen für Altersteilzeitarbeit u.a.	0,00 €	0,00 €	0,00 €
3.3	Rückstellungen für unterlassene Instandsetzung	17.281,11 €	9.101,70 €	8.179,41 €
3.4	Rückstellungen für die Rekultivierg./Nachsorge	0,00 €	0,00 €	0,00 €
3.5	Rückstellungen für die Sanierung von Altlasten	0,00 €	0,00 €	0,00 €
3.6	Rückstellungen im Rahmen des Finanzausgleich/Steuer	0,00 €	116.335,00 €	-116.335,00 €
3.7	Rückstellungen für anh. Gerichtsverfahren	0,00 €	0,00 €	0,00 €
3.8	andere Rückstellungen	11.665,00 €	15.000,00 €	3.335,00 €

#### Rückstellungen für unterlassene Instandhaltung:

Zum Ende des Haushaltsjahres 2019 wurden im Bereich der Straßenunterhaltung eine Rückstellung in Höhe von 20.300,00 € gebildet. Angedacht war, dass die Auflösung im Haushaltsjahr 2020 bzw. 2021 erfolgt, so dass dieser Betrag für die Straßenausbesserungsarbeiten genutzt werden kann. In 2020 wurden lediglich 706,06 € der Rückstellung in Anspruch genommen. In 2021 wurden 2.312,83 € aus der gebildeten Rückstellung in Anspruch genommen. In 2022 wurden weitere 8.179,41 € aus der gebildeten Rückstellung in Anspruch genommen.

Rückstellungen im Rahmen des Finanzausgleichs und Steuerschuldverhältnis:

Für das Haushaltsjahr 2022 wurde eine Rückstellung in Höhe von 116.335,00 € für die gebildet. 85.312,00 € für die Kreisumlage sowie 31.023,00 € für die Samtgemeindeumlage.

Andere Rückstellungen:

Für die Prüfkostenabrechnung des Rechnungsprüfungsamtes des Landkreises Göttingen wurde im Rahmen der Jahresabschlussprüfung 2022 eine Rückstellung in Höhe von 5.000,00 € für das Haushaltsjahr gebildet. Weiterhin wurden im Jahr 2022 die gebildeten Rückstellungen für die Jahresabschlussprüfungskosten in Höhe von 1.665,00 € in Anspruch genommen.

**Passive Rechnungsabgrenzungen** ergeben sich in Höhe von 4.617,36 €. Somit 137,85 € weniger gegenüber dem Vorjahr. Bei dem Betrag handelt es sich um die monatlich gezahlte Finanzhilfe für den Kindergarten Elbingerode.

	Bilanzposition	31.12.2021	31.12.2022	Veränderung
4	passive Rechnungsabgrenzung	4.479,51 €	4.617,36 €	137,85 €


**Allgemeines**

Die Anlagenbuchhaltung umfasst zum Schlussbilanzstichtag 202 Vermögensgegenstände. Der Wert dieser Vermögensgegenstände vermindert sich um die planmäßigen Abschreibungen (Ausnahme Grund und Boden und Festwerte).

Die Entwicklung der einzelnen Posten des Anlagevermögens (einschließlich Finanzvermögen) und der Sonderposten ist der Anlagenübersicht gemäß § 57 Abs. 1 KomHKVO zu entnehmen.

**gez.**

**Arnd Barke**



# Rechenschaftsbericht



## Gemeinde Elbingerode

### Rechenschaftsbericht zur Schlussbilanz zum 31.12.2022

#### Allgemeine Angaben

Im Rechenschaftsbericht sind gemäß § 57 KomHKVO der Verlauf der Haushaltswirtschaft und die finanzwirtschaftliche Lage der Gemeinde den tatsächlichen Verhältnissen entsprechend darzustellen. Dabei wird eine Bewertung der Jahresabschlussrechnungen vorgenommen.

Der Rechenschaftsbericht soll auch Vorgänge von besonderer Bedeutung, die nach dem Schluss des Haushaltsjahres eingetreten sind, und zu erwartende mögliche finanzwirtschaftliche Risiken für die Aufgabenerfüllung von besonderer Bedeutung darstellen.

#### Ausgangslage zur Ausführung des Haushaltsplanes:

Im Haushaltsplan bzw. –satzung der Gemeinde Elbingerode waren für das Haushaltsjahr 2022 festgesetzt:

##### Im Ergebnishaushalt

die ordentliche Erträge auf	758.500,00 €
die ordentlichen Aufwendungen auf	758.500,00 €
darin enthalten: Überschuss gem. § 15 V GemHKVO	0,00 €
die außerordentlichen Erträge auf	0,00 €
die außerordentlichen Aufwendungen auf	0,00 €

##### Im Finanzhaushalt

die Einzahlungen aus laufender Verwaltungstätigkeit auf	734.500,00 €
die Auszahlungen aus laufender Verwaltungstätigkeit auf	600.400,00 €
die Einzahlungen für Investitionen auf	593.000,00 €
die Auszahlungen für Investitionen auf	940.000,00 €
die Einzahlungen für Finanzierungstätigkeit auf	347.000,00 €
die Auszahlungen für Finanzierungstätigkeit auf	7.500,00 €

Der Gesamtbetrag der vorgesehenen Kreditaufnahmen für Investitionen und Investitionsförderungsmaßnahmen (Kreditermächtigung) wird auf 347.000,00 € festgesetzt.

Verpflichtungsermächtigungen wurden nicht veranschlagt.

Der Höchstbetrag, bis zu dem in dem Haushaltsjahr 2022 Liquiditätskredite zur rechtzeitigen Leistung von Auszahlungen in Anspruch genommen werden dürfen, wurde auf 250.000,00 € festgesetzt.

Die **Steuersätze** für die Gemeindesteuern werden für das Haushaltsjahr wie folgt festgesetzt:

### 1. Grundsteuer

1.1 für die land- und forstwirtschaftlichen Betriebe (Grundsteuer A) auf	450 v.H.
1.2 für die Grundstücke (Grundsteuer B) auf	450 v.H.

<b>2. Gewerbesteuer auf</b>	<b>405 v.H.</b>
-----------------------------	-----------------

### Genehmigungsverfahren und Veröffentlichung:

Der Rat der Gemeinde Elbingerode hat in seiner Sitzung am 04.04.2022 die **Haushaltssatzung 2022** einschließlich der integrierten mittelfristigen Ergebnis- und Finanzplanung 2023 bis 2025, dem Investitionsprogramm sowie der weiteren erforderlichen Anlagen beschlossen. Mit Verfügung vom 28.04.2022 hat der Landkreis Göttingen die Haushaltssatzung 2022 der Gemeinde Elbingerode zur Kenntnis genommen. Die gem. § 120 Abs. 2 NKomVG und § 184 Abs. 4 Nr. 8 NKomVG erforderlichen Genehmigungen sind durch den Landkreis Göttingen erteilt worden. Die Haushaltssatzung wurde im Amtsblatt für den Landkreis Göttingen Nr. 27/2022 vom 05.05.2022 verkündet.

Der Rat der Gemeinde Elbingerode hat die **1. Nachtragshaushaltssatzung 2022** am 12.09.2022 beschlossen. Mit Verfügung vom 17.10.2022 hat der Landkreis Göttingen die Nachtragshaushaltssatzung 2022 der Gemeinde Elbingerode zur Kenntnis genommen. Die gem. § 115 Abs. 1 S. 2 i.V.m. § 120 Abs. 2 NKomVG und § 122 Abs. 2 NKomVG erforderlichen Genehmigungen sind durch den Landkreis Göttingen erteilt worden. Die Nachtragshaushaltssatzung wurde im Amtsblatt für den Landkreis Göttingen Nr. 55/2022 vom 27.10.2022 verkündet.

### Entwicklung der Kassenlage

Zum Stichtag 31.12.2022 wurden keine Liquiditätskredite in Anspruch genommen. Der äußerst erfreuliche Kassenbestand zum 31.12.2022 beträgt 237.729,38 €. Im Vorjahr hatte die Gemeinde Elbingerode noch Liquiditätskredite in Höhe von 66.841,79 €.

Die liquiden Mittel (Aktiv-Seite) weisen folgenden Stand zum 31.12.2022 auf:

	<i><b>Vorjahr</b></i>	<i><b>Haushaltsjahr</b></i>
<b>4. Liquide Mittel</b>	<b>64.902,87</b>	<b>237.729,38</b>
171100 SPK Kto. 5001102 (Bestandskonto)	66.841,79-	162.545,38
171102 VOBA Kto. 1414352600 (Bestandskonto)	5.152,92	14.129,22
171104 Postbank Kto. 14981305 (Bestandskonto)	59.749,95	61.054,78
179999 Hilfskonto Liquide Mittel	66.841,79	0,00

Liquiditätskredite (Passiv-Seite) sind zum 31.12.2022 wie folgt bilanziert:

		<i>Vorjahr</i>	<i>Haushaltsjahr</i>
2.1.3	Liquiditätskredite	66.841,79	0,00
	239999 Hilfskonto Liquide Mittel	66.841,79	0,00

### **Über- und außerplanmäßige Aufwendungen und Auszahlungen (Anlage 6)**

Im Haushaltsjahr 2022 sind keine über- oder außerplanmäßigen Aufwendungen bzw. Auszahlungen entstanden.

### **Haushaltsüberschreitungen gemäß § 117 Abs. 5 NKomVG**

Nach § 117 Abs. 5 NKomVG sind bilanzielle Abschreibungen vom Hauptverwaltungsbeamten zu ermitteln und in die Erstellung des Jahresabschlusses einzubeziehen. Absatz 1 ist nicht anzuwenden; entstehende Haushaltsüberschreitungen gelten damit nicht als über- oder außerplanmäßig.

Im Haushaltsjahr 2022 sind Haushaltsüberschreitungen durch die Buchung von Abschreibungen in Höhe von insgesamt 19.665,48 € entstanden (Abschreibungen auf Gebäude mit 154,57 €, Abschreibungen auf Betriebs- und Geschäftsausstattung mit 2.141,98 € und Pauschalwertberichtigungen mit 17.368,93 €). Für die Überschreitung in Höhe von insgesamt 19.665,48 € bedarf es gem. § 117 Abs. 5 NKomVG somit keiner Genehmigung.

### **Vorgänge von besonderer Bedeutung nach Schluss des Haushaltsjahres**

Berichtspflichtige Vorgänge von besonderer Bedeutung, die nach Schluss des Haushaltsjahres eingetreten sind, sind nicht bekannt.

### **Zu erwartende mögliche finanzwirtschaftliche Risiken für die Aufgabenerfüllung**

Finanzwirtschaftliche Risiken für die Aufgabenerfüllung außerhalb der Haushaltsplanung sind nicht zu erwarten.



## Kennzahlen

### Steuerquote

Die Steuerquote gibt an, zu welchem Teil sich die Gemeinde im Haushaltsjahr selbst finanzieren kann. Die Kennzahl gibt dabei eine Tendenz an, inwieweit die Kommune in der Lage ist, ihre Aufgaben aus eigener Kraft zu erfüllen.

	Ergebnis 2017	Ergebnis 2018	Ergebnis 2019	Ergebnis 2020	Ergebnis 2021
Steuern und ähnliche Abgaben	276.137,48 €	320.551,54 €	298.791,45 €	293.859,98 €	296.140,49 €
ordentliche Aufwendungen	433.849,73 €	442.018,73 €	476.714,51 €	466.366,95 €	468.554,27 €
	<b>63,65%</b>	<b>72,52%</b>	<b>62,68%</b>	<b>63,01%</b>	<b>63,20%</b>

	Ergebnis 2022
Steuern und ähnliche Abgaben	577.194,28 €
ordentliche Aufwendungen	605.179,89 €
	<b>95,38%</b>

### Personalintensität

Die Kennzahl gibt an, welchen Anteil die Personalaufwendungen an den ordentlichen Aufwendungen ausmachen. Die Kennzahl gibt Auskunft darüber, in welchem Umfang Mittel jetzt, und voraussichtlich auch in Zukunft, für Personalausgaben gebunden sind und anderweitig nicht zur Verfügung stehen.

	Ergebnis 2017	Ergebnis 2018	Ergebnis 2019	Ergebnis 2020	Ergebnis 2021
Personal-aufwendungen	125.429,59 €	134.630,46 €	143.361,39 €	151.140,59 €	152.791,94 €
ordentliche Aufwendungen	433.849,73 €	442.018,73 €	476.714,51 €	466.366,95 €	468.554,27 €
	<b>28,91%</b>	<b>30,46%</b>	<b>30,07%</b>	<b>32,41%</b>	<b>32,61%</b>

	Ergebnis 2022
Personal-aufwendungen	158.063,64 €
ordentliche Aufwendungen	605.179,89 €
	<b>26,12%</b>

### Abschreibungsintensität

Die Kennzahl zeigt an, in welchem Umfang die Gemeinde durch die Nutzung des Vermögens belastet wird.

	Ergebnis 2017	Ergebnis 2018	Ergebnis 2019	Ergebnis 2020	Ergebnis 2021
Abschreibungen	40.740,94 €	40.135,12 €	43.468,95 €	48.916,58 €	49.179,86 €
ordentliche Aufwendungen	433.849,73 €	442.018,73 €	476.714,51 €	466.366,95 €	468.554,27 €
	<b>9,39%</b>	<b>9,08%</b>	<b>9,12%</b>	<b>10,49%</b>	<b>10,50%</b>

	Ergebnis 2022
Abschreibungen	59.865,48 €
ordentliche Aufwendungen	605.179,89 €
	<b>9,89%</b>

### Zinslastquote

Die Kennzahl gibt die anteilmäßige Belastung der Gemeinde durch Zinsaufwendungen an. Hohe Zinslastquoten haben eingeschränkte Handlungsmöglichkeiten der Gemeinde im Haushaltsjahr und voraussichtlich auch in der Zukunft zur Folge.

	Ergebnis 2017	Ergebnis 2018	Ergebnis 2019	Ergebnis 2020	Ergebnis 2021
Zinsen und ähnliche Aufwendungen	2.237,82 €	1.949,79 €	1.797,70 €	1.615,77 €	1.455,82 €
ordentliche Aufwendungen	433.849,73 €	442.018,73 €	476.714,51 €	466.366,95 €	468.554,27 €
	<b>0,52%</b>	<b>0,44%</b>	<b>0,38%</b>	<b>0,35%</b>	<b>0,31%</b>

	Ergebnis 2022
Zinsen und ähnliche Aufwendungen	1.297,49 €
ordentliche Aufwendungen	605.179,89 €
	<b>0,21%</b>

### Reinvestitionsquote

Die Kennzahl gibt an, ob die Investitionen im Haushaltsjahr ausgereicht haben, um den Wertverlust des Anlagevermögens durch Abschreibungen auszugleichen.

	Ergebnis 2017	Ergebnis 2018	Ergebnis 2019	Ergebnis 2020	Ergebnis 2021
Auszahlungen für Investitionen	0,00 €	0,00 €	20.000,00 €	9.612,92 €	28.847,04 €
Abschreibungen	40.740,94 €	40.135,12 €	43.468,95 €	48.916,58 €	49.179,86 €
	<b>0,00%</b>	<b>0,00%</b>	<b>46,01%</b>	<b>19,65%</b>	<b>58,66%</b>

	Ergebnis 2022
Auszahlungen für Investitionen	55.057,00 €
Abschreibungen	59.865,48 €
	<b>91,97%</b>

### Verschuldungsgrad

Der Verschuldungsgrad zeigt die Relation von Nettosition zur Bilanzsumme an und gibt damit Auskunft über die Finanzierungsstruktur. Durch die Aufnahme von Krediten bzw. die Bildung von Rückstellungen erhöht sich der Verschuldungsgrad. Grundsätzlich gilt: je höher der Verschuldungsgrad, desto abhängiger ist die Gemeinde von Gläubigern.

	Ergebnis 2017	Ergebnis 2018	Ergebnis 2019	Ergebnis 2020	Ergebnis 2021
Schulden	157.534,11 €	96.083,41 €	92.600,26 €	94.352,29 €	138.407,64 €
Rückstellungen	25.250,00 €	21.750,00 €	49.308,00 €	39.631,94 €	28.946,11 €
<i>Zwischensumme</i>	<i>182.784,11 €</i>	<i>117.833,41 €</i>	<i>141.908,26 €</i>	<i>133.984,23 €</i>	<i>167.353,75 €</i>
Bilanzsumme	1.684.493,56 €	1.705.976,56 €	1.678.129,39 €	1.640.408,38 €	1.682.354,74 €
	<b>10,85%</b>	<b>6,91%</b>	<b>8,46%</b>	<b>8,17%</b>	<b>9,95%</b>

	Ergebnis 2022
Schulden	6.433,31 €
Rückstellungen	140.436,70 €
<i>Zwischensumme</i>	<i>146.870,01 €</i>
Bilanzsumme	1.848.316,32 €
	<b>7,95%</b>

## Eigenkapitalquote

Die Eigenkapitalquote wird ermittelt aus dem Anteil der Nettoposition am Bilanzvolumen. Wegen der traditionell vorherrschenden Kreditfinanzierung liegt der Wert bei Kommunen, der mindestens erreicht werden sollte, in einem Bereich von 20-25 %.

	Ergebnis 2017	Ergebnis 2018	Ergebnis 2019	Ergebnis 2020	Ergebnis 2021
Nettoposition	1.499.297,17 €	1.584.273,37 €	1.532.763,06 €	1.503.139,08 €	1.510.521,48 €
Bilanzsumme	1.684.493,56 €	1.705.976,56 €	1.678.129,39 €	1.640.408,38 €	1.682.354,74 €
	<b>89,01%</b>	<b>92,87%</b>	<b>91,34%</b>	<b>91,63%</b>	<b>89,79%</b>

	Ergebnis 2022
Nettoposition	1.638.926,95 €
Bilanzsumme	1.848.316,32 €
	<b>88,67%</b>

## Bewertung der Jahresabschlussrechnungen

Das Haushaltsjahr 2022 schließt mit einem Jahresüberschuss in Höhe von 152.973,15 € ab. Mit Beschlussfassung über den Jahresabschluss 2022 können die Fehlbeträge aus Vorjahren (aktuell: -125.539,17 €) komplett reduziert bzw. abgebaut werden. Weiterhin verbleibt eine Restsumme in Höhe von 27.433,98 €, die der Rücklage aus Überschüssen des ordentlichen Ergebnisses zuzuführen ist.


Das Haushaltsjahr 2022 schließt bei den Ein- und Auszahlungen aus laufender Verwaltungstätigkeit mit einem positiven Saldo in Höhe von 299.353,57 € ab. Im Vergleich zur Haushaltsplanung mit einem geplanten Finanzmittelbestand bzw. Saldo in Höhe von 134.100,00 € ist das Ergebnis rd. 165.300,00 € besser ausgefallen als geplant.

Die Ein- und Auszahlungen für Investitionstätigkeit schließen mit einem Saldo von -52.855,07 € ab. Gegenüber der Haushaltsplanung mit -347.000,00 € ergibt sich somit eine Veränderung in Höhe von 294.144,93 €.

Die Ein- und Auszahlungen aus Finanzierungstätigkeit schließen mit einem Saldo von -6.830,20 € ab. Gegenüber der Haushaltsplanung mit 339.500,00 € ist dies eine Veränderung von 346.330,20 €. Zur Mitfinanzierung der Investitionen wurde eine Kreditaufnahme in Höhe von 347.000,00 € veranschlagt. Die Kreditaufnahme wurde für das Haushaltsjahr 2022 jedoch nicht in Anspruch genommen. Für die Tilgung von Krediten und Rückzahlung innerer Darlehen für Investitionen wurden 7.500,00 € veranschlagt. Zum 31.12.2022 wurden ordentliche Tilgungen in Höhe von 6.830,20 € verbucht.

**gez.**


**Arnd Barke**



# **Anlagen zum Rechenschaftsbericht**

# Anlagenübersicht zur Schlussbilanz 2022

Gemeinde Elbingerode



## Anforderungsparameter

Produkt:  
Ring:  
VMGS:  
Vermögensart:  
Abgangsfiktion: Ohne

Anlagenübersicht gem. § 56 Abs. 1 KomHKVO

Anlagevermögen <sup>1), 2)</sup>	Entwicklung der Anschaffungs- und Herstellungswerte					Entwicklung der Abschreibungen				Buchwerte	
	Stand am 31.12. des Vorjahres	Zugänge (Z) Abgänge (A) Umbuchungen (U) im Haushaltsjahr	Stand am 31.12. des Haushaltsjahres	Stand am 31.12. des Vorjahres	Abschreibungen (A) Aufhebungen <sup>3)</sup> (L) Zuschreibungen (Z) Umbuchungen (U) im Haushaltsjahr	Stand am 31.12. des Haushaltsjahres	am 31.12. des Haushaltsjahres	am 31.12. des Vorjahres	am 31.12. des Vorjahres	am 31.12. des Vorjahres	
	EUR	EUR	EUR	EUR	EUR	EUR	EUR	EUR	EUR	EUR	
1	2	3, 4, 5	6	7	8, 9, 10, 11	12	13	14			
1 Immaterielles Vermögen	0,00	+ 0,00 (Z) - 0,00 (A) + 0,00 (U)	0,00	0,00	+ 0,00 (A) - 0,00 (L) - 0,00 (Z) + 0,00 (U)	0,00	0,00	0,00	0,00	0,00	
1.1 Konzessionen	0,00	+ 0,00 (Z) - 0,00 (A) + 0,00 (U)	0,00	0,00	+ 0,00 (A) - 0,00 (L) - 0,00 (Z) + 0,00 (U)	0,00	0,00	0,00	0,00	0,00	
1.2 Lizenzen	0,00	+ 0,00 (Z) - 0,00 (A) + 0,00 (U)	0,00	0,00	+ 0,00 (A) - 0,00 (L) - 0,00 (Z) + 0,00 (U)	0,00	0,00	0,00	0,00	0,00	
1.3 Ähnliche Rechte	0,00	+ 0,00 (Z) - 0,00 (A) + 0,00 (U)	0,00	0,00	+ 0,00 (A) - 0,00 (L) - 0,00 (Z) + 0,00 (U)	0,00	0,00	0,00	0,00	0,00	
1.4 Geleistete Investitionszuwendungen und -zuschüsse	0,00	+ 0,00 (Z) - 0,00 (A) + 0,00 (U)	0,00	0,00	+ 0,00 (A) - 0,00 (L) - 0,00 (Z) + 0,00 (U)	0,00	0,00	0,00	0,00	0,00	
1.5 Aktivierter Umstellungsaufwand	0,00	+ 0,00 (Z) - 0,00 (A) + 0,00 (U)	0,00	0,00	+ 0,00 (A) - 0,00 (L) - 0,00 (Z) + 0,00 (U)	0,00	0,00	0,00	0,00	0,00	

Anlage 1

# Anlagenübersicht zur Schlussbilanz 2022

Gemeinde Elbingerode



## Anforderungsparameter

Produkt:  
Ring:  
VMGS:

Vermögensart:  
Abgangsfiktion: Ohne

Anlagenübersicht gem. § 56 Abs. 1 KomHKVO

Anlagevermögen <sup>1), 2)</sup>	Entwicklung der Anschaffungs- und Herstellungswerte				Entwicklung der Abschreibungen				Buchwerte	
	Stand am 31.12. des Vorjahres	Zugänge (Z) Abgänge (A) Umbuchungen (U) im Haushaltsjahr	Stand am 31.12. des Haushaltsjahres	Stand am 31.12. des Vorjahres	Abschreibungen (A) Aufhebungen <sup>3)</sup> (L) Zuschreibungen (Z) Umbuchungen (U) im Haushaltsjahr	Stand am 31.12. des Haushaltsjahres	Stand am 31.12. des Vorjahres	am 31.12. des Haushaltsjahres	am 31.12. des Vorjahres	
	EUR	EUR	EUR	EUR	EUR	EUR	EUR	EUR	EUR	
1	2	3, 4, 5	6	7	8, 9, 10, 11	12	13	14		
1.6 Sonstiges immaterielles Vermögen	0,00	0,00 (Z) 0,00 (A) 0,00 (U)	0,00	0,00	0,00 (A) 0,00 (L) 0,00 (Z) 0,00 (U)	0,00	0,00	0,00	0,00	
<b>2 Sachvermögen</b>	<b>2.560.166,49</b>	<b>55.057,00 (Z) 0,00 (A) 0,00 (U)</b>	<b>2.615.223,49</b>	<b>969.593,32</b>	<b>42.496,55 (A) 0,00 (L) 0,00 (Z) 0,00 (U)</b>	<b>1.012.089,87</b>	<b>1.603.133,62</b>	<b>1.590.573,17</b>		
2.1 Unbebaute Grundstücke und grundstücksgleiche Rechte	36.823,10	0,00 (Z) 0,00 (A) 0,00 (U)	36.823,10	0,00	0,00 (A) 0,00 (L) 0,00 (Z) 0,00 (U)	0,00	36.823,10	36.823,10		
2.2 Bebaute Grundstücke und grundstücksgleiche Rechte	1.499.858,15	0,00 (Z) 0,00 (A) 0,00 (U)	1.499.858,15	470.509,70	20.351,46 (A) 0,00 (L) 0,00 (Z) 0,00 (U)	490.861,16	1.008.996,99	1.029.348,45		
2.3 Infrastrukturvermögen	984.816,09	0,00 (Z) 0,00 (A) 0,00 (U)	984.816,09	488.174,58	19.798,78 (A) 0,00 (L) 0,00 (Z) 0,00 (U)	507.973,36	476.842,73	496.641,51		
2.4 Bauten auf fremden Grundstücken	0,00	0,00 (Z) 0,00 (A) 0,00 (U)	0,00	0,00	0,00 (A) 0,00 (L) 0,00 (Z) 0,00 (U)	0,00	0,00	0,00		

# Anlagenübersicht zur Schlussbilanz 2022

Gemeinde Elbingerode



## Anforderungsparameter

Produkt:

Ring:

VMGS:

Vermögensart:

Abgangsfiktion: Ohne


Anlagenübersicht gem. § 56 Abs. 1 KomHKVO

Anlagevermögen <sup>1), 2)</sup>	Entwicklung der Anschaffungs- und Herstellungswerte					Entwicklung der Abschreibungen					Buchwerte	
	Stand am 31.12. des Vorjahres	Zugänge (Z) Abgänge (A) Umbuchungen (U) im Haushaltsjahr	Stand am 31.12. des Haushaltsjahres	Stand am 31.12. des Vorjahres	Abschreibungen (A) Auflösungen <sup>3)</sup> (L) Zuschreibungen (Z) Umbuchungen (U) im Haushaltsjahr	Stand am 31.12. des Haushaltsjahres	Stand am 31.12. des Vorjahres	am 31.12. des Haushaltsjahres	am 31.12. des Vorjahres	EUR	EUR	EUR
1	2	3, 4, 5	6	7	8, 9, 10, 11	12	13	14	EUR	EUR	EUR	EUR
2.5 Kunstgegenstände, Kulturdenkmäler	1,00	+ 0,00 (Z) - 0,00 (A) + 0,00 (U)	1,00	0,00	+ 0,00 (A) - 0,00 (L) - 0,00 (Z) + 0,00 (U)	0,00	1,00	1,00				
2.6 Maschinen und technische Anlagen, Fahrzeuge	0,00	+ 0,00 (Z) - 0,00 (A) + 0,00 (U)	0,00	0,00	+ 0,00 (A) - 0,00 (L) - 0,00 (Z) + 0,00 (U)	0,00	0,00	0,00				
2.7 Betriebs- und Geschäftsausstattung, Pflanzen und Tiere	32.185,37	+ 0,00 (Z) - 0,00 (A) + 0,00 (U)	32.185,37	10.909,04	+ 2.346,31 (A) - 0,00 (L) - 0,00 (Z) + 0,00 (U)	13.255,35	18.930,02	21.276,33				
2.8 Geleistete Anzahlungen, Anlagen im Bau	6.482,78	+ 55.057,00 (Z) - 0,00 (A) + 0,00 (U)	61.539,78	0,00	+ 0,00 (A) - 0,00 (L) - 0,00 (Z) + 0,00 (U)	0,00	61.539,78	6.482,78				
<b>3 Finanzvermögen</b>	<b>660,00</b>	+ 0,00 (Z) - 0,00 (A) + 0,00 (U)	<b>660,00</b>	<b>0,00</b>	+ 0,00 (A) - 0,00 (L) - 0,00 (Z) + 0,00 (U)	<b>0,00</b>	<b>660,00</b>	<b>660,00</b>				
3.1 Anteile an verbundenen Unternehmen	0,00	+ 0,00 (Z) - 0,00 (A) + 0,00 (U)	0,00	0,00	+ 0,00 (A) - 0,00 (L) - 0,00 (Z) + 0,00 (U)	0,00	0,00	0,00				



# Anlagenübersicht zur Schlussbilanz 2022

Gemeinde Elbingerode



## Anforderungsparameter

Produkt:  
Ring:  
VMGS:

Vermögensart:  
Abgangsfiktion: Ohne

Anlagenübersicht gem. § 56 Abs. 1 KomHKVO

1	Entwicklung der Anschaffungs- und Herstellungswerte				Entwicklung der Abschreibungen				Buchwerte	
	Stand am 31.12. des Vorjahres	Zugänge (Z) Abgänge (A) Umbuchungen (U) im Haushaltsjahr	Stand am 31.12. des Haushaltsjahres	Stand am 31.12. des Vorjahres	Abschreibungen (A) Aufösungen <sup>3)</sup> (L) Zuschreibungen (Z) Umbuchungen (U) im Haushaltsjahr	Stand am 31.12. des Haushaltsjahres	Stand am 31.12. des Vorjahres	am 31.12. des Haushaltsjahres	am 31.12. des Vorjahres	
2	3, 4, 5	6	7	8, 9, 10, 11	12	13	14			
EUR	EUR	EUR	EUR	EUR	EUR	EUR	EUR	EUR	EUR	
3.2 Beteiligungen	660,00	0,00 (Z) 0,00 (A) 0,00 (U)	660,00	0,00	0,00 (A) 0,00 (L) 0,00 (Z) 0,00 (U)	660,00	660,00	660,00	660,00	
3.3 Sondervermögen mit Sonderrechnung	0,00	0,00 (Z) 0,00 (A) 0,00 (U)	0,00	0,00	0,00 (A) 0,00 (L) 0,00 (Z) 0,00 (U)	0,00	0,00	0,00	0,00	
3.4 Ausleihungen	0,00	0,00 (Z) 0,00 (A) 0,00 (U)	0,00	0,00	0,00 (A) 0,00 (L) 0,00 (Z) 0,00 (U)	0,00	0,00	0,00	0,00	
3.5 Wertpapiere	0,00	0,00 (Z) 0,00 (A) 0,00 (U)	0,00	0,00	0,00 (A) 0,00 (L) 0,00 (Z) 0,00 (U)	0,00	0,00	0,00	0,00	
<b>Insgesamt</b>	<b>2.560.826,49</b>	<b>55.057,00 (Z) 0,00 (A) 0,00 (U)</b>	<b>2.615.883,49</b>	<b>989.593,32</b>	<b>42.496,55 (A) 0,00 (L) 0,00 (Z) 0,00 (U)</b>	<b>1.012.089,87</b>	<b>1.603.793,62</b>	<b>1.591.233,17</b>		

1) Gliederung richtet sich nach der Bilanz

2) Im Falle der Vermögenstrennung jeweils auch das realisierbare Vermögen

3) Kumulierte Abschreibungen für Abgänge

# Forderungsübersicht

Schlussbilanz 2022

Gemeinde Elbingerode



Anlage 2

1 Art der Forderungen <sup>1)</sup>	2 Gesamt- betrag am 31.12 des Haushalts- jahres -Euro-	mit einer Restlaufzeit von			6 Gesamt- betrag am 31.12 des Vor- jahres -Euro-	7 Mehr (+)/ weniger(-) -Euro-
		3 bis zu 1 Jahr -Euro-	4 über 1 bis 5 Jahre -Euro-	5 mehr als 5 Jahre -Euro-		
1. Öffentlich-rechtliche Forderungen	6.793,32	6.793,32	0,00	0,00	26.218,70	19.425,38-
152100 Öffentlich-rechtliche Forderungen	0,00	0,00	0,00	0,00	2.201,93	2.201,93-
154100 Sonstige Forderungen	1.406,99	1.406,99	0,00	0,00	1.306,39	100,60
159100 Übrige öffentlich-rechtliche Forderungen	49.362,35	49.362,35	0,00	0,00	49.317,47	44,88
159920 Pauschalwertberichtigung Kommunale Steuern und übrige öffentlich-rechtliche Forderungen	43.976,02-	43.976,02-	0,00	0,00	26.607,09-	17.368,93-
2. Forderungen aus Transferleistungen	0,00	0,00	0,00	0,00	0,00	0,00
3. Sonstige Privatrechtliche Forderungen	0,00	0,00	0,00	0,00	0,00	0,00
161100 Privatrechtlichen Forderungen aus Dienstleistungen	35,22	35,22	0,00	0,00	35,22	0,00
161920 Pauschalwertberichtigung privatrechtliche Forderungen	35,22-	35,22-	0,00	0,00	35,22-	0,00
<b>Summe aller Forderungen</b>	<b>6.793,32</b>	<b>6.793,32</b>	<b>0,00</b>	<b>0,00</b>	<b>26.218,70</b>	<b>19.425,38-</b>

<sup>1)</sup> Gliederung richtet sich nach der Bilanz

## Schuldenübersicht gem. § 56 Abs. 3 GemHKVO (neu § 57 Abs. 3 KomHKVO) zur Schlussbilanz der Gemeinde Elbingerode

Art der Schulden	Gesamtbetrag am 31.12.2022	davon mit einer Restlaufzeit von			Gesamtbetrag am 31.12.2021	Mehr (+)/ weniger (-)
		bis zu 1 Jahr	über 1 bis 5 Jahre	mehr als 5 Jahre		
<b>1. Geldschulden</b>	<b>51.317,80 €</b>	<b>6.971,76 €</b>	<b>29.397,63 €</b>	<b>14.948,41 €</b>	<b>124.989,79 €</b>	<b>-73.671,99 €</b>
1.1 Anleihen	0,00 €	0,00 €	0,00 €	0,00 €	0,00 €	0,00 €
1.2 Verbindlichkeiten aus Krediten für Investitionen	51.317,80 €	6.971,76 €	29.397,63 €	14.948,41 €	58.148,00 €	-6.830,20 €
1.3 Liquiditätskredite	0,00 €	0,00 €	0,00 €	0,00 €	66.841,79 €	-66.841,79 €
1.4 sonstige Geldschulden	0,00 €	0,00 €	0,00 €	0,00 €	0,00 €	0,00 €
<b>2. Verbindlichkeiten aus kreditähnlichen Rechtsgeschäften</b>	<b>0,00 €</b>	<b>0,00 €</b>	<b>0,00 €</b>	<b>0,00 €</b>	<b>0,00 €</b>	<b>0,00 €</b>
<b>3. Verbindlichkeiten aus Lieferungen und Leistungen</b>	<b>0,00 €</b>	<b>0,00 €</b>	<b>0,00 €</b>	<b>0,00 €</b>	<b>0,00 €</b>	<b>0,00 €</b>
<b>4. Transferverbindlichkeiten</b>	<b>0,00 €</b>	<b>0,00 €</b>	<b>0,00 €</b>	<b>0,00 €</b>	<b>0,00 €</b>	<b>0,00 €</b>
<b>5. Sonstige Verbindlichkeiten</b>	<b>13.017,51 €</b>	<b>13.017,51 €</b>	<b>0,00 €</b>	<b>0,00 €</b>	<b>13.417,85 €</b>	<b>-400,34 €</b>
<b>Summe aller Schulden</b>	<b>64.335,31 €</b>	<b>19.989,27 €</b>	<b>29.397,63 €</b>	<b>14.948,41 €</b>	<b>138.407,64 €</b>	<b>-74.072,33 €</b>

### Rückstellungsübersicht gem. § 57 Abs. 4 KomHKVO

Art der Rückstellung <sup>1)</sup>	Bestand am 31.12. des Haushaltsjahres		Zuführung	Inanspruchnahme und Herabsetzung <sup>2)</sup>	Auflösung <sup>3)</sup>	Bestand am 31.12. des Vorjahres	Mehr (+)/weniger (-)
	1	2					
1. Pensionsrückstellungen und ähnliche Verpflichtungen davon	0,00 €	0,00 €	0,00 €	0,00 €	0,00 €	0,00 €	0,00 €
1.1 Pensionsrückstellungen	0,00 €	0,00 €	0,00 €	0,00 €	0,00 €	0,00 €	0,00 €
1.2 Beihilferückstellungen	0,00 €	0,00 €	0,00 €	0,00 €	0,00 €	0,00 €	0,00 €
2. Rückstellungen für Altersteilzeitarbeit und ähnliche Maßnahmen	0,00 €	0,00 €	0,00 €	0,00 €	0,00 €	0,00 €	0,00 €
3. Rückstellungen für unterlassene Instandhaltung	9.101,70 €	0,00 €	0,00 €	8.179,41 €	0,00 €	17.281,11 €	-8.179,41 €
4. Rückstellungen für die Reaktivierung und Nachsorge geschlossener Abfalldeponien	0,00 €	0,00 €	0,00 €	0,00 €	0,00 €	0,00 €	0,00 €
5. Rückstellungen für die Sanierung von Altlasten	0,00 €	0,00 €	0,00 €	0,00 €	0,00 €	0,00 €	0,00 €
6. Rückstellungen im Rahmen des Finanzausgleichs und von Steuerschuldverhältnissen	116.335,00 €	116.335,00 €	116.335,00 €	0,00 €	0,00 €	0,00 €	116.335,00 €
7. Rückstellungen für drohende Verpflichtungen aus Bürgerschaften, Gewährleistungen und anhängigen Gerichtsverfahren	0,00 €	0,00 €	0,00 €	0,00 €	0,00 €	0,00 €	0,00 €
8. andere Rückstellungen	15.000,00 €	5.000,00 €	5.000,00 €	1.665,00 €	0,00 €	11.665,00 €	3.335,00 €
<b>Summe aller Rückstellungen</b>	<b>140.436,70 €</b>	<b>121.335,00 €</b>	<b>121.335,00 €</b>	<b>9.844,41 €</b>	<b>0,00 €</b>	<b>28.946,11 €</b>	<b>111.490,59 €</b>

<sup>1)</sup> Gliederung richtet sich nach der Bilanz.

<sup>2)</sup> Inanspruchnahme und Herabsetzung sind im ordentlichen Ergebnis auszuweisen.

<sup>3)</sup> Die Auflösung ist gem. § 60 Nr. 6 KomHKVO im außerordentlichen Ergebnis auszuweisen.

## Übersicht über die im Haushaltsjahr 2022 gebildeten Haushaltsreste, die in das Haushaltsjahr 2023 übernommen worden

Gemeinde Elbingerode										
HHJ	Produkt	Konto	Bezeichnung	Ermächtigung	Übertrag aus Vorjahr	üpl. / apl.	Ermächtigung insgesamt	gebucht	verfügbar	HR
2022	1-1-1-1	442910	Verfüungsmittel	300,00 €	- €	- €	300,00 €	- €	300,00 €	300,00 €
2022	1-1-1-4	421100	Unterhaltung der baulichen Anlagen	20.000,00 €	11.700,00 €	- €	31.700,00 €	1.950,09 €	29.749,91 €	20.000,00 €
2022	1-1-1-4	424100	Bewirtschaftung der Grundstücke und baulichen Anlagen	17.000,00 €	1.500,00 €	- €	18.500,00 €	15.411,35 €	3.088,65 €	2.000,00 €
2022	2-8-1-0	427120	Sonstige Verwaltungs- und Betriebsaufwendungen	1.500,00 €	- €	- €	1.500,00 €	327,43 €	1.172,57 €	350,00 €
2022	3-6-5-1	445210	Erstattung Personalkosten an die Samtgemeinde	162.400,00 €	- €	- €	162.400,00 €	157.250,78 €	5.149,22 €	5.100,00 €
2022	4-2-4-1	421290	Sonst. Unterhaltung des sonstigen unbeweglichen Vermögens	1.000,00 €	- €	- €	1.000,00 €	- €	1.000,00 €	1.000,00 €
2022	5-1-1-0	421291	Baumkataster - Unterhaltung des sonst. unbewegl. Vermögens	800,00 €	- €	- €	800,00 €	330,43 €	469,57 €	400,00 €
2022	5-4-1-2	421290	Sonst. Unterhaltung des sonstigen unbeweglichen Vermögens	12.500,00 €	- €	- €	12.500,00 €	1.200,00 €	11.300,00 €	11.300,00 €
2022	5-4-1-2	421294	Brückensanierung gem. Gutachten	82.100,00 €	- €	- €	82.100,00 €	- €	82.100,00 €	82.100,00 €
2022	5-5-2-1	421290	Sonst. Unterhaltung des sonstigen unbeweglichen Vermögens	38.000,00 €	5.000,00 €	- €	43.000,00 €	3.710,89 €	39.289,11 €	38.000,00 €
<b>Gesamtsumme Aufwendungen:</b>				<b>335.600,00 €</b>	<b>18.200,00 €</b>	<b>- €</b>	<b>353.800,00 €</b>	<b>180.180,97 €</b>	<b>173.619,03 €</b>	<b>160.550,00 €</b>

**Anlage 5**

2022	1-1-1-4	024202	Energetische Sanierung Turnhalle - Sportstättenförderungsprogramm	940.000,00 €	- €	- €	940.000,00 €	55.057,00 €	884.943,00 €	884.900,00 €
2022	6-1-2-0	231070	Verbindlichkeiten aus Krediten für Investitionen	347.000,00 €	- €	- €	347.000,00 €	347.000,00 €	- €	347.000,00 €
2022	6-1-2-0	231071	Tilgung Kreditinstitute	7.500,00 €	- €	- €	7.500,00 €	6.830,20 €	669,80 €	600,00 €
<b>Gesamtsumme Investitionen:</b>				<b>940.000,00 €</b>	<b>- €</b>	<b>- €</b>	<b>940.000,00 €</b>	<b>55.057,00 €</b>	<b>884.943,00 €</b>	<b>884.900,00 €</b>
<b>Gesamtsumme:</b>				<b>1.275.600,00 €</b>	<b>18.200,00 €</b>	<b>- €</b>	<b>1.293.800,00 €</b>	<b>235.237,97 €</b>	<b>1.058.562,03 €</b>	<b>1.045.450,00 €</b>

zu 1111.442910: Übertragung der Haushaltsmittel in Höhe von 300,00 €

zu 1114.421100: Übertragung der Haushaltsmittel; danach Umbuchung auf 3651.421100: 17.500 € sowie 4241.421100: 2.500 €

zu 1114.424100: Übertragung der Haushaltsmittel für gestiegene Bewirtschaftungskosten im Kindergarten und in der Turnhalle

zu 2810.427120: Übertragung von Haushaltsmitteln in Höhe von 350,00 €

zu 3651.445210: Übertragung von Personalkosten ins Folgejahr

zu 4241.421290: Übertragung der Haushaltsmittel für die anstehende Maßnahmen


zu 5510.421291: Übertragung für die Fortsetzung der Maßnahme in 2023

zu 5412.421290: Übertragung der Haushaltsmittel für die anstehenden Straßensanierungen

zu 5412.421294: Übertragung der Haushaltsmittel für die anstehende Brückensanierung

zu 5521.421290: Übertragung der Haushaltsmittel für notwendige Unterhaltungsmaßnahmen im Bereich der Wasserläufe (und Biotop) im Gemeindegebiet

Turnhalle Elbingerode: Für die Ausführung der Baumaßnahme in 2023 wurden 884.900,00 € übertragen; Kreditermächtigung von 347.000,00 € sowie Tilgungen in Höhe von 600,00 €



# gebildete Ermächtigungsübertragungen ins Folgejahr

Gemeinde Elbingerode

Haushaltsjahr 2022

Ergebniskonten

			-1-	-2-	-3-	-4-	-5-
<b>Produktklasse 1 Zentrale Verwaltung</b>							
Produkt	Konto	Bezeichnung	Ermächtigung gesamt	Inanspruch- nahme	verfügbar ohne neu gebildete Ermächtigungs- übertragung	neu gebildete Ermächtigungs- übertragung	danach noch verfügbar
			-1-	-2-	-3-	-4-	-5-
1111	442910	Verfügunsmittel	300,00	0,00	300,00	300,00	0,00
1114	424100	Bewirtschaftung der Grundstücke und baulichen Anlagen	18.500,00	15.411,35	3.088,65	2.000,00	1.088,65
1114	421100	Unterhaltung der baulichen Anlagen	31.334,76	1.950,09	29.384,67	20.000,00	9.384,67
Summe Erträge Produktklasse 1			0,00	0,00	0,00	0,00	0,00
Summe Aufwendungen Produktklasse 1			50.134,76	17.361,44	32.773,32	22.300,00	10.473,32
Abgleich Produktklasse 1			50.134,76-	17.361,44-	32.773,32-	22.300,00-	10.473,32-
<b>Produktklasse 2 Schule und Kultur</b>							
Produkt	Konto	Bezeichnung	Ermächtigung gesamt	Inanspruch- nahme	verfügbar ohne neu gebildete Ermächtigungs- übertragung	neu gebildete Ermächtigungs- übertragung	danach noch verfügbar
			-1-	-2-	-3-	-4-	-5-
2810	427120	Sonstige Verwaltungs- und Betriebsaufwendungen	1.500,00	327,43	1.172,57	350,00	822,57
Summe Erträge Produktklasse 2			0,00	0,00	0,00	0,00	0,00
Summe Aufwendungen Produktklasse 2			1.500,00	327,43	1.172,57	350,00	822,57
Abgleich Produktklasse 2			1.500,00-	327,43-	1.172,57-	350,00-	822,57-
<b>Produktklasse 3 Soziales und Jugend</b>							
Produkt	Konto	Bezeichnung	Ermächtigung gesamt	Inanspruch- nahme	verfügbar ohne neu gebildete Ermächtigungs- übertragung	neu gebildete Ermächtigungs- übertragung	danach noch verfügbar
			-1-	-2-	-3-	-4-	-5-
3651	445210	Erstattung Personalkosten an SG	162.400,00	157.250,78	5.149,22	5.100,00	49,22
Summe Erträge Produktklasse 3			0,00	0,00	0,00	0,00	0,00
Summe Aufwendungen Produktklasse 3			162.400,00	157.250,78	5.149,22	5.100,00	49,22
Abgleich Produktklasse 3			162.400,00-	157.250,78-	5.149,22-	5.100,00-	49,22-
<b>Produktklasse 4 Gesundheit und Sport</b>							
Produkt	Konto	Bezeichnung	Ermächtigung gesamt	Inanspruch- nahme	verfügbar ohne neu gebildete Ermächtigungs- übertragung	neu gebildete Ermächtigungs- übertragung	danach noch verfügbar
			-1-	-2-	-3-	-4-	-5-
4241	421290	Sonst. Unterhaltung des sonstigen unbeweglichen Vermögens	1.000,00	0,00	1.000,00	1.000,00	0,00
Summe Erträge Produktklasse 4			0,00	0,00	0,00	0,00	0,00
Summe Aufwendungen Produktklasse 4			1.000,00	0,00	1.000,00	1.000,00	0,00
Abgleich Produktklasse 4			1.000,00-	0,00	1.000,00-	1.000,00-	0,00

# gebildete Ermächtigungsübertragungen ins Folgejahr

Gemeinde Elbingerode

Haushaltsjahr 2022



## Ergebniskonten

			-1 -	-2 -	-3 -	-4 -	-5 -
Produktklasse							
5 Gestaltung der Umwelt							
Produkt	Konto	Bezeichnung	Ermächtigung gesamt	Inanspruch- nahme	verfügbar ohne neu gebildete Ermächtigungs- übertragung	neu gebildete Ermächtigungs- übertragung	danach noch verfügbar
			-1 -	-2 -	-3 -	-4 -	-5 -
5110	421291	Baumkataster - Unterhaltung des sonst. unbewegl. Vermögens	800,00	353,35	446,65	400,00	46,65
5412	421294	Brückensanierung gem. Gutachten	82.100,00	0,00	82.100,00	82.100,00	0,00
5412	421290	Sonst. Unterhaltung des sonstigen unbeweglichen Vermögens	12.500,00	1.200,00	11.300,00	11.300,00	0,00
5521	421290	Sonst. Unterhaltung des sonstigen unbeweglichen Vermögens	43.000,00	3.710,89	39.289,11	38.000,00	1.289,11
Summe Erträge Produktklasse 5			0,00	0,00	0,00	0,00	0,00
Summe Aufwendungen Produktklasse 5			138.400,00	5.264,24	133.135,76	131.800,00	1.335,76
Abgleich Produktklasse 5			138.400,00-	5.264,24-	133.135,76-	131.800,00-	1.335,76-
Summe Erträge			0,00	0,00	0,00	0,00	0,00
Summe Aufwendungen			353.434,76	180.203,89	173.230,87	160.550,00	12.680,87
Abgleich Ergebnisrechnungskonten			353.434,76-	180.203,89-	173.230,87-	160.550,00-	12.680,87-

## Finanzrechnungskonten

			-1 -	-2 -	-3 -	-4 -	-5 -
Produktklasse							
1 Zentrale Verwaltung							
Produkt	Konto	Bezeichnung	Ermächtigung gesamt	Inanspruch- nahme	verfügbar ohne neu gebildete Ermächtigungs- übertragung	neu gebildete Ermächtigungs- übertragung	danach noch verfügbar
			-1 -	-2 -	-3 -	-4 -	-5 -
1111	742900	Sonstige Auszahlungen für die Inanspruchnahme von Rechten und Diensten	300,00	0,00	300,00	300,00	0,00
1114	787100	Hochbaumaßnahmen	884.900,00	0,00	884.900,00	884.900,00	0,00
1114	724100	Bewirtschaftung der Grundstücke und baulichen Anlagen	17.411,35	15.411,35	2.000,00	2.000,00	0,00
1114	721100	Unterhaltung der Grundstücke und baulichen Anlagen	21.969,56	1.969,56	20.000,00	20.000,00	0,00
Summe Einzahlungen Produktklasse 1			0,00	0,00	0,00	0,00	0,00
Summe Auszahlungen Produktklasse 1			924.580,91	17.380,91	907.200,00	907.200,00	0,00
Abgleich Produktklasse 1			924.580,91-	17.380,91-	907.200,00-	907.200,00-	0,00

Produktklasse							
2 Schule und Kultur							
Produkt	Konto	Bezeichnung	Ermächtigung gesamt	Inanspruch- nahme	verfügbar ohne neu gebildete Ermächtigungs- übertragung	neu gebildete Ermächtigungs- übertragung	danach noch verfügbar
			-1 -	-2 -	-3 -	-4 -	-5 -
2810	727100	Besondere Verwaltungs- und Betriebsauszahlungen	677,43	327,43	350,00	350,00	0,00
Summe Einzahlungen Produktklasse 2			0,00	0,00	0,00	0,00	0,00
Summe Auszahlungen Produktklasse 2			677,43	327,43	350,00	350,00	0,00
Abgleich Produktklasse 2			677,43-	327,43-	350,00-	350,00-	0,00



# gebildete Ermächtigungsübertragungen ins Folgejahr

Gemeinde Elbingerode

Haushaltsjahr 2022



Finanzrechnungskonten

			-1 -	-2 -	-3 -	-4 -	-5 -
<b>Produktklasse 3 Soziales und Jugend</b>							
Produkt	Konto	Bezeichnung	Ermächtigung gesamt	Inanspruch- nahme	verfügbar ohne neu gebildete Ermächtigungs- übertragung	neu gebildete Ermächtigungs- übertragung	danach noch verfügbar
			-1 -	-2 -	-3 -	-4 -	-5 -
3651	745200	Erstattungen an Gemeinden u. Gem.verbände	162.350,78	157.250,78	5.100,00	5.100,00	0,00
Summe Einzahlungen Produktklasse 3			0,00	0,00	0,00	0,00	0,00
Summe Auszahlungen Produktklasse 3			162.350,78	157.250,78	5.100,00	5.100,00	0,00
Abgleich Produktklasse 3			162.350,78-	157.250,78-	5.100,00-	5.100,00-	0,00
<b>Produktklasse 4 Gesundheit und Sport</b>							
Produkt	Konto	Bezeichnung	Ermächtigung gesamt	Inanspruch- nahme	verfügbar ohne neu gebildete Ermächtigungs- übertragung	neu gebildete Ermächtigungs- übertragung	danach noch verfügbar
			-1 -	-2 -	-3 -	-4 -	-5 -
4241	721200	Unterhaltung des sonstigen unbeweglichen Vermögens	1.000,00	0,00	1.000,00	1.000,00	0,00
Summe Einzahlungen Produktklasse 4			0,00	0,00	0,00	0,00	0,00
Summe Auszahlungen Produktklasse 4			1.000,00	0,00	1.000,00	1.000,00	0,00
Abgleich Produktklasse 4			1.000,00-	0,00	1.000,00-	1.000,00-	0,00
<b>Produktklasse 5 Gestaltung der Umwelt</b>							
Produkt	Konto	Bezeichnung	Ermächtigung gesamt	Inanspruch- nahme	verfügbar ohne neu gebildete Ermächtigungs- übertragung	neu gebildete Ermächtigungs- übertragung	danach noch verfügbar
			-1 -	-2 -	-3 -	-4 -	-5 -
5110	721200	Unterhaltung des sonstigen unbeweglichen Vermögens	753,35	353,35	400,00	400,00	0,00
5412	721200	Unterhaltung des sonstigen unbeweglichen Vermögens	94.600,00	2.449,00	92.151,00	93.400,00	1.249,00-
5521	721200	Unterhaltung des sonstigen unbeweglichen Vermögens	41.913,19	3.913,19	38.000,00	38.000,00	0,00
Summe Einzahlungen Produktklasse 5			0,00	0,00	0,00	0,00	0,00
Summe Auszahlungen Produktklasse 5			137.266,54	6.715,54	130.551,00	131.800,00	1.249,00-
Abgleich Produktklasse 5			137.266,54-	6.715,54-	130.551,00-	131.800,00-	1.249,00
<b>Produktklasse 6 Zentrale Finanzleistungen</b>							
Produkt	Konto	Bezeichnung	Ermächtigung gesamt	Inanspruch- nahme	verfügbar ohne neu gebildete Ermächtigungs- übertragung	neu gebildete Ermächtigungs- übertragung	danach noch verfügbar
			-1 -	-2 -	-3 -	-4 -	-5 -
6120	692700	Kreditaufnahmen für Investitionen bei Kreditinstituten	347.000,00	0,00	347.000,00-	347.000,00	0,00
6120	792700	Tilgung von Krediten für Investitionen bei Kreditinstituten	7.430,20	6.830,20	600,00	600,00	0,00
Summe Einzahlungen Produktklasse 6			347.000,00	0,00	347.000,00-	347.000,00	0,00
Summe Auszahlungen Produktklasse 6			7.430,20	6.830,20	600,00	600,00	0,00
Abgleich Produktklasse 6			339.569,80	6.830,20-	347.600,00-	346.400,00	0,00

# gebildete Ermächtigungsübertragungen ins Folgejahr

Gemeinde Elbingerode

Haushaltsjahr 2022



## Finanzrechnungskonten

	-1 -	-2 -	-3 -	-4 -	-5 -
Summe Einzahlungen Finanzrechnung	347.000,00	0,00	347.000,00-	347.000,00	0,00
Summe Auszahlungen Finanzrechnung	1.233.305,86	188.504,86	1.044.801,00	1.046.050,00	1.249,00-
Abgleich Finanzrechnungskonten	886.305,86-	188.504,86-	1.391.801,00-	699.050,00	1.249,00

## Bestandskonten

	-1 -	-2 -	-3 -	-4 -	-5 -
--	------	------	------	------	------

### Produktklasse

#### 1 Zentrale Verwaltung

Produkt	Konto	Bezeichnung	Ermächtigung gesamt	Inanspruch- nahme	verfügbar ohne neu gebildete Ermächtigungs- übertragung	neu gebildete Ermächtigungs- übertragung	danach noch verfügbar
			-1 -	-2 -	-3 -	-4 -	-5 -
1114	024202	Sportstättenförderungsprogramm	940.000,00	0,00	940.000,00	884.900,00	55.100,00
Summe Einzahlungen Produktklasse 1			0,00	0,00	0,00	0,00	0,00
Summe Auszahlungen Produktklasse 1			940.000,00	0,00	940.000,00	884.900,00	55.100,00
Abgleich Produktklasse 1			940.000,00-	0,00	940.000,00-	884.900,00	55.100,00-

### Produktklasse

#### 6 Zentrale Finanzleistungen

Produkt	Konto	Bezeichnung	Ermächtigung gesamt	Inanspruch- nahme	verfügbar ohne neu gebildete Ermächtigungs- übertragung	neu gebildete Ermächtigungs- übertragung	danach noch verfügbar
			-1 -	-2 -	-3 -	-4 -	-5 -
6120	231070	Verbindlichkeiten aus Krediten für Investitionen - KSK 6765 600 025	347.000,00	0,00	347.000,00-	347.000,00	0,00
6120	231071	Tilgung Kreditinstitute	7.500,00	6.830,20	669,80	600,00	69,80
Summe Einzahlungen Produktklasse 6			347.000,00	0,00	347.000,00-	347.000,00	0,00
Summe Auszahlungen Produktklasse 6			7.500,00	6.830,20	669,80	600,00	69,80
Abgleich Produktklasse 6			339.500,00	6.830,20-	347.669,80-	346.400,00	69,80-
Summe Bestandskonten-Einzahlungen			347.000,00	0,00	347.000,00-	347.000,00	0,00
Summe Bestandskonten-Auszahlungen			947.500,00	6.830,20	940.669,80	885.500,00	55.169,80
Abgleich Finanzrechnung-Investitionen			600.500,00-	6.830,20-	1.287.669,80-	538.500,00	55.169,80-

**Übersicht über die über- und außerplanmäßigen Aufwendungen und Auszahlungen**

Produkt-Konto	Bezeichnung	HH-Ansatz	HH-Rest	Mehrbetrag	Tag der Genehmigung	Genehmigter Betrag	Begründung	Zustimmendes Organ
<i>Fehlanzeige</i>								